

15/06/2022

Equipo de sociólogos becados en la D.G. de Participación Ciudadana:

Ximo Pascual Guzmán

Carmen García-Serra Gómez

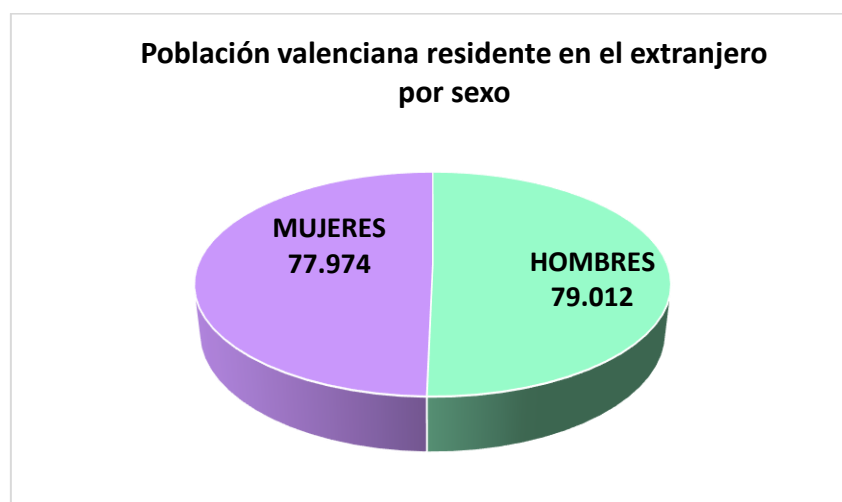
INFORME SOBRE LA SITUACIÓN DE LA POBLACIÓN VALENCIANA RESIDENTE EN EL EXTRANJERO Y RESULTADOS DE LA ENCUESTA

1. RESULTADOS EXTRAÍDOS DEL PERE (PADRÓN DE ESPAÑOLES RESIDENTES EN EL EXTRANJERO)

El número de personas valencianas residentes en el extranjero alcanzó las **156.986 a 1 de enero de 2022**, según los datos del Padrón de Españoles Residentes en el Extranjero (PERE), publicados por el Instituto Nacional de Estadística (INE). Conforme a los datos poblacionales de las diferentes provincias de la Comunitat Valenciana, la provincia de inscripción de la mayor parte de valencianos en el exterior es Valencia, seguida de Alicante y Castellón.

	HOMBRES		MUJERES		TOTAL	
	N.º	%	N.º	%	N.º	%
ALICANTE	27.988	35%	27.681	36%	55.669	35,46%
CASTELLÓN	7.300	9%	6.733	9%	14.033	8,94%
VALENCIA	43.724	55%	43.560	56%	87.284	55,60%
COMUNITAT VALENCIANA	79.012	100%	77.974	100%	156.986	100,00%

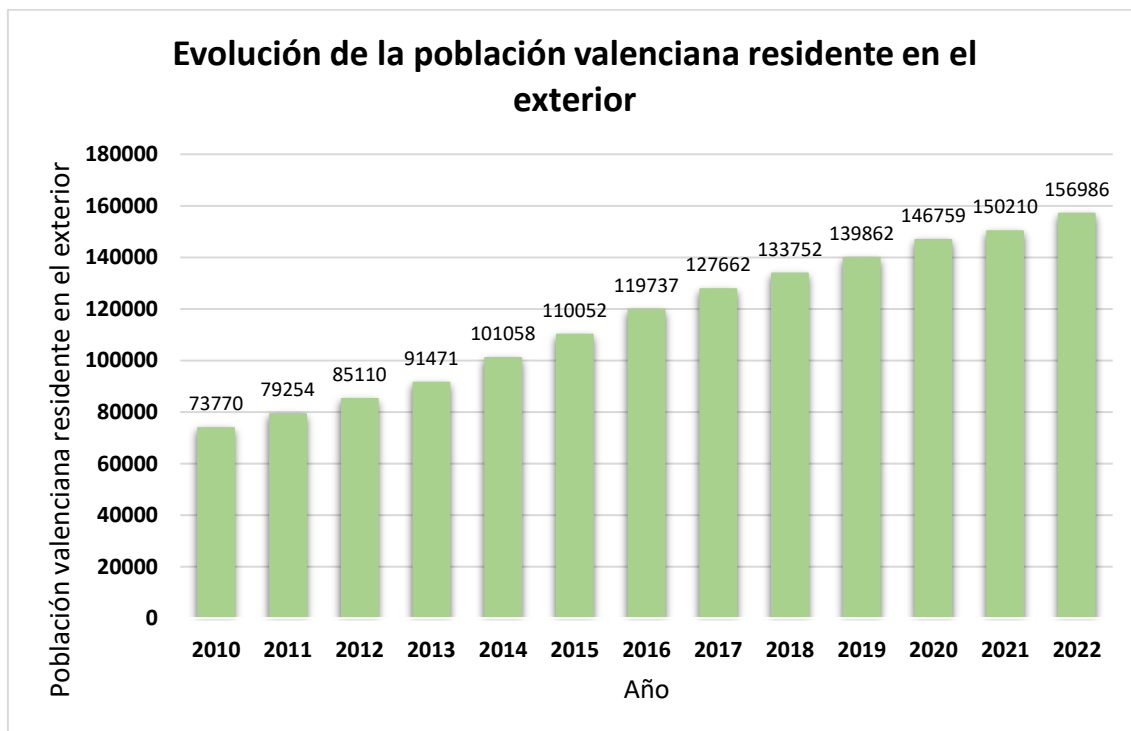
Respecto a la **distribución por sexo**, pese a que en el conjunto del Estado español el número de mujeres residentes en el exterior es superior al de hombres en 29.695, en la Comunitat Valenciana hay escasamente 1.038 más hombres que mujeres. Por lo tanto, los datos relativos al sexo de la población valenciana en el exterior son poco significativos.



15/06/2022

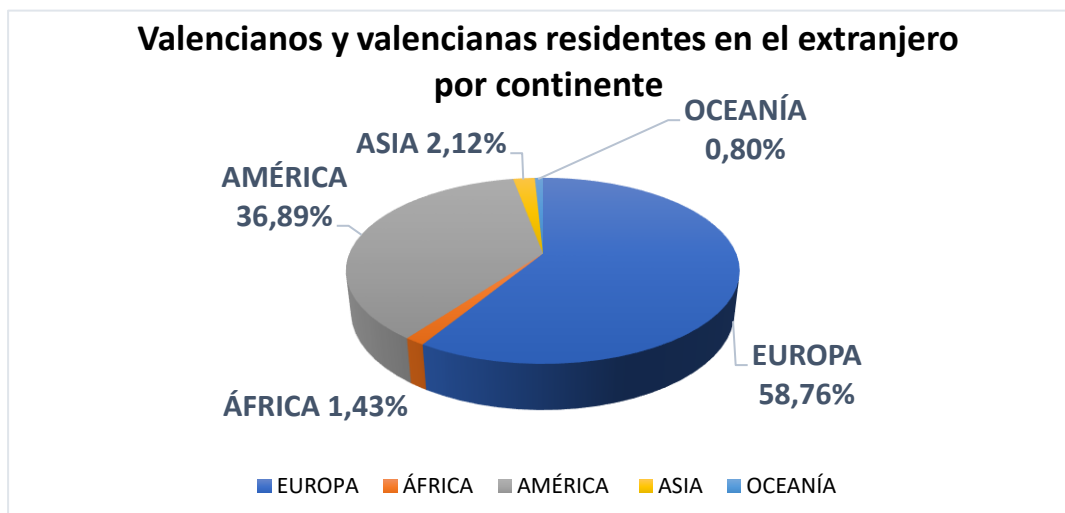
Equipo de sociólogos becados en la D.G. de Participación Ciudadana:
Ximo Pascual Guzmán
Carmen García-Serra Gómez

En cuanto a la **variación**, estas cifras suponen un incremento del 4,51% de la población valenciana residente en el exterior respecto al 1 de enero de 2021. Como se puede ver en la gráfica siguiente, desde el año 2010 hay más del doble de valencianos y valencianas residiendo en el extranjero, suponiendo este incremento un 112,8%.



El **continente** con un mayor número de valencianos y valencianas en el extranjero es Europa (58,76%) seguido de América (36,89%).

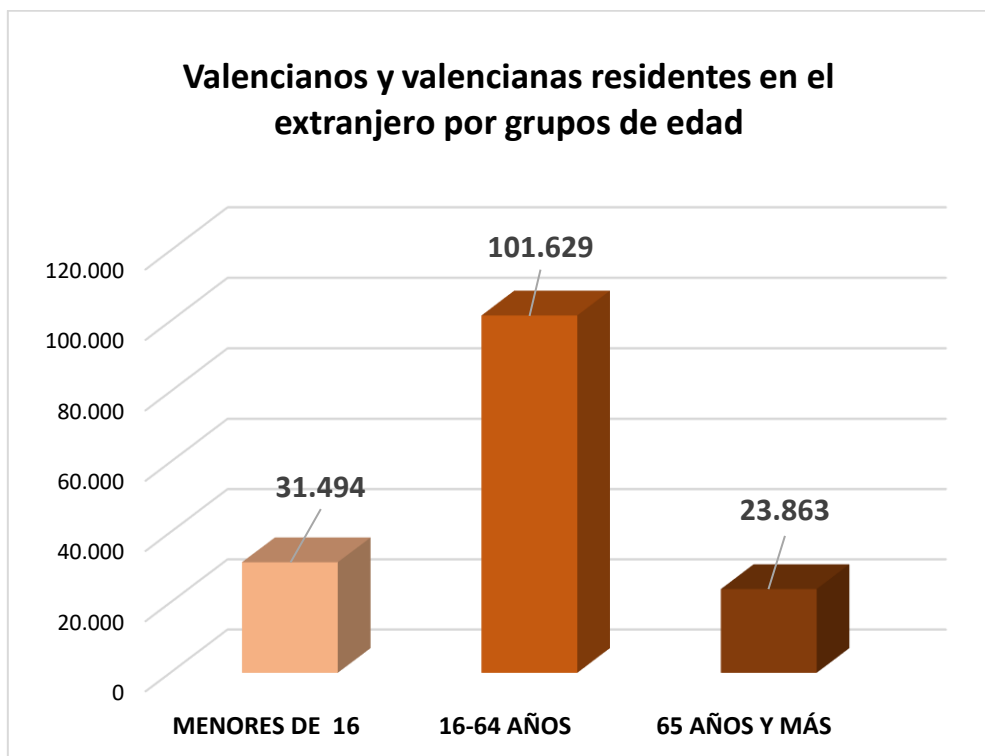
En Europa los países con un mayor número de valencianos y valencianas residentes en el extranjero son Francia, Reino Unido, Alemania y Suiza. En África, el país que predomina es Marruecos. En América, Argentina, Estados Unidos, Ecuador y México. En cuanto a Asia, destacan China y Emiratos Árabes Unidos. Por último, en Oceanía destaca principalmente Australia.



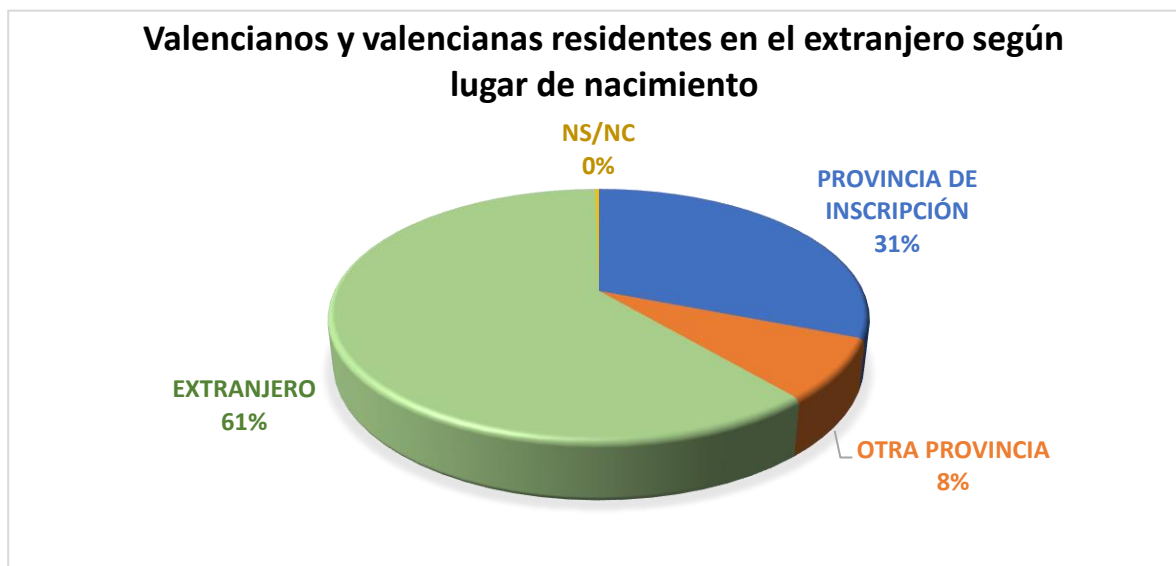
15/06/2022

Equipo de sociólogos becados en la D.G. de Participación Ciudadana:
Ximo Pascual Guzmán
Carmen García-Serra Gómez

Por **grupos de edad**, la gran mayoría de valencianos y valencianas residentes en el extranjero tiene entre 16 y 64 años, lo que refleja la gran representatividad de la adultez en el colectivo. Sin embargo, destaca levemente la presencia de los menores de 16 años por encima de las personas de más de 65 años.



Una amplia mayoría de personas valencianas residentes en el extranjero **han nacido** en el país en el que residen actualmente, mientras que el 31% de los valencianos y valencianas residentes en el extranjero su lugar de nacimiento ha sido una de las tres provincias de la Comunitat Valenciana frente a un 8% de representación de otras provincias del Estado español.



15/06/2022

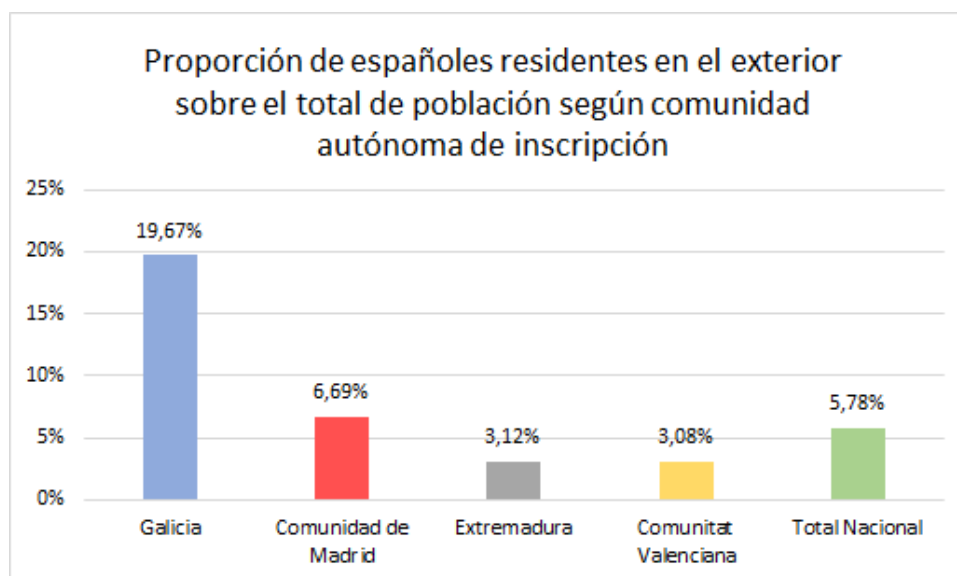
Equipo de sociólogos becados en la D.G. de Participación Ciudadana:

Ximo Pascual Guzmán

Carmen García-Serra Gómez

Si se realiza una comparación entre las principales comunidades autónomas que cuentan con ciudadanía residiendo en el extranjero, se puede observar que Galicia es la que cuenta con mayor proporción de residentes en el extranjero respecto a su población total (19,67%), situándose la media nacional en un 5,78% sobre el total de la población española. La Comunidad de Madrid se posiciona por encima de la media nacional (6,69%), mientras que la Comunidad Valenciana no alcanza la misma actualmente, con una proporción del 3,08%. En Extremadura, por otra parte, comunidad en la que destaca una política de retorno activa y una coyuntura marcada por movimientos emigratorios nacionales, únicamente un 3,12% de la ciudadanía reside en el extranjero.

	Población total	Residentes en el extranjero	Proporción sobre el total
GALICIA	2.689.152	529.038	19,67%
COMUNIDAD DE MADRID	6.744.456	451.032	6,69%
EXTREMADURA	1.054.245	32.873	3,12%
COMUNITAT VALENCIANA	5.090.839	156.986	3,08%
TOTAL NACIONAL	47.435.597	2.742.605	5,78%



15/06/2022

Equipo de sociólogos becados en la D.G. de Participación Ciudadana:

Ximo Pascual Guzmán

Carmen García-Serra Gómez

2. RESULTADOS DE LA ENCUESTA

Por otra parte, se ha realizado una encuesta dirigida a todos los valencianos y valencianas residentes en el extranjero y personas retornadas. Esta encuesta se ha enviado desde la Dirección General de Participación Ciudadana de la Generalitat Valenciana. La encuesta permite observar las opiniones de la ciudadanía respecto a diferentes aspectos a tener en consideración para la elaboración de una estrategia de retorno.

1. Tiempo de residencia en el exterior de las y los valencianos encuestados residentes en el exterior

	N.º	%
Menos de 1 año	5	3,79%
Entre 1 y 3 años	11	8,33%
Entre 3 y 6 años	29	21,97%
Más de 6 años	87	65,91%
TOTAL	132	100%

Como se observa en la tabla y en la gráfica anteriores, de los valencianos y valencianas residentes en el exterior que han respondido a la encuesta un 65,91% se encuentra más de 6 años viviendo en el país de residencia, seguido por un 21,97% de aquellos y aquellas que llevan entre 3 y 6 años. Los datos reflejan que la gran mayoría de encuestados y encuestadas residen durante un largo periodo de tiempo en el país extranjero de residencia (al menos más 3 años).

2. Valencianos/as residentes en el extranjero según su pretensión de retornar.

	N.º	%
Sí, pretende regresar	90	43,69%
Depende	102	49,51%
No pretende regresar	6	2,91%
No se lo plantea	8	3,88%
Total	206	100%

Casi la mitad de las personas encuestadas (49,51%) condiciona su retorno a la Comunitat Valenciana a diversos factores, empatada prácticamente con aquellas personas que afirman su pretensión de regresar (43,69%). En cambio, solo un 2,91% de encuestados y encuestadas no pretende regresar a la Comunitat Valenciana y un 3,88% no se lo plantea.

15/06/2022

Equipo de sociólogos becados en la D.G. de Participación Ciudadana:

Ximo Pascual Guzmán

Carmen García-Serra Gómez

3. Valencianos/as residentes en el extranjero según el motivo por el que decidieron salir.

	N.º	%
Laboral	114	55,34%
Social	11	5,34%
Familiar	12	5,83%
Académico	32	15,53%
Situación económica	37	17,96%
TOTAL	206	100%

El ámbito laboral o los problemas y dificultades relacionadas con el mercado laboral son la principal causa por la que los encuestados y encuestadas decidieron emigrar de la Comunitat Valenciana (55,34%), seguida por motivos económicos (17,96%) o académicos (15,53%). A estas tres primeras, les siguen en menor proporción las causas familiares (5,83%) y sociales (5,34%).

4. Valencianos/as residentes en el extranjero que pretenden retornar según motivo para su regreso.

	N.º	%
Motivos familiares	46	41,07%
Añoranza	48	42,86%
Dificultades en el país de residencia	9	8,04%
Contrato laboral	1	0,89%
Puesta en marcha de un negocio	4	3,57%
Otro motivo	4	3,57%
TOTAL	112	100%

Las dos principales razones por las que los valencianos y valencianas residentes en el exterior que han respondido a la encuesta se plantearían (o plantean) regresar a la Comunitat Valenciana son la añoranza (42,86%) y los motivos familiares (41,07%). Les siguen a gran distancia las dificultades en el país extranjero de residencia (8,04%), la idea de poner en marcha un negocio en la Comunitat Valenciana (3,57%) o la posibilidad de obtener un contrato laboral en la comunidad de origen (0,89%).

15/06/2022

Equipo de sociólogos becados en la D.G. de Participación Ciudadana:

Ximo Pascual Guzmán

Carmen García-Serra Gómez

5. Valencianos/as residentes en el extranjero que pretenden retornar y tipo de obstáculo que encuentran para ello.

	N.º	%
Situación laboral	57	56,4%
Obstáculos sociales	4	4,0%
Motivos de familia	8	7,9%
Situación académica	3	3,0%
Situación económica en la CV	14	13,9%
Edad	5	5,0%
Otra razón	10	9,9%
Total	101	100%

El principal obstáculo que encuentran los valencianos y valencianas residentes en el extranjero en su pretensión por retornar a la Comunitat Valenciana es la situación laboral (56,4%). Más de la mitad de las respuestas identifica la precariedad y las dificultades del mercado laboral (tanto a nivel estatal como autonómico) como una barrera que dificulta su regreso. De hecho, la situación económica de la Comunidad Valenciana es también identificada como un obstáculo para un 13,9% de las personas encuestadas.

El resto de los obstáculos, en menor proporción, son por motivos familiares (7,9%), la edad (5%), obstáculos sociales (4%) y las situaciones académicas (3%) respectivamente.

6. Valencianos/as residentes en el extranjero según frecuencia con que realiza gestiones con la Administración Pública del Estado, la Generalitat Valenciana o la Administración Local.

	Nº	%
Menos de 1 vez al año	95	75,40%
Entre 1 y 5 veces al año	30	23,81%
Más de 10 veces al año	1	0,79%
Total	126	100%

Un 75,4% de las personas encuestadas responde que realiza gestiones con la Administración Pública (ya sea estatal, autonómica o local) menos de una vez al año. Un 23,81% corresponde a aquellos valencianos en el exterior que realizan gestiones con la Administración en una frecuencia de entre 1 y 5 veces al año. En cambio, solo un 0,79% ejecuta más de 10 veces al año gestiones con la Administración Pública.

15/06/2022

Equipo de sociólogos becados en la D.G. de Participación Ciudadana:

Ximo Pascual Guzmán

Carmen García-Serra Gómez

7. Valencianos/as residentes en el extranjero y grado de satisfacción respecto a la relación con la administración.

Puntuación	Porcentaje de la puntuación
1	14,43%
2	21,64%
3	37,11%
4	18,55%
5	8,24%

Media total: 3,00

Las personas valencianas residentes en el exterior que han realizado la encuesta valoran por encima de la media (2,5) la calidad de vida en el país de residencia, siendo la media total de un 3.

8. Valencianos/as residentes en el extranjero y modo de gestión de cuestiones administrativas.

	N.º	%
A través de algún familiar, amigo/a o conocido/a	24	23,08%
A través del Consulado o Embajada	31	29,81%
Directamente yo como ciudadano/a	39	37,50%
No he gestionado hasta el momento cuestiones administrativas	7	6,73%
Otros	3	2,88%
Total	104	100%

Los tres principales modos de gestión de las cuestiones administrativas son: “Directamente yo como ciudadano/a” (37,5%), “a través del Consulado o Embajada” (29,81%) y “a través de algún familiar, amigo/a o conocido/a” (23,08%). Tan solo un 6,73% de las personas encuestadas ha respondido que no ha gestionado hasta el momento cuestiones administrativas y un 2,88% utiliza otros métodos de gestión administrativa.

15/06/2022

Equipo de sociólogos becados en la D.G. de Participación Ciudadana:

Ximo Pascual Guzmán

Carmen García-Serra Gómez

9. Valencianos/as residentes en el extranjero y finalidad a la que creen que la Generalitat debería destinar más recursos para favorecer el retorno.

	N.º	%
Laboral	105	73%
Estudios	0	0%
Emprendimiento	4	3%
Vivienda	11	8%
Otro	2	1%
N/C	21	15%
Total	143	100%

Los datos de la encuesta realizada reflejan que el ámbito laboral destaca por encima de los demás como aquel en el que la Generalitat debería destinar más recursos, suponiendo un 73% de las respuestas. Este dato se relaciona con los reflejados en preguntas anteriores, que indican que la situación laboral es el principal motivo por el que las personas residentes en el exterior decidieron salir de la Comunitat Valenciana, al tiempo que constituye para ellos/as el principal obstáculo para el retorno.

10. Valencianos/as residentes en el extranjero y pertenencia a algún colectivo/asociación vinculada a la Comunitat Valenciana en el país en el que residen.

	N.º	%
Pertenencia a algún colectivo/asociación vinculada a la CV	10	7,58%
No pertenencia a algún colectivo/asociación vinculada a la CV	122	92,42%
Total	132	100%

En cuanto a la pregunta relacionada con la pertenencia de la ciudadanía exterior a algún colectivo o asociación vinculado a la Comunitat Valenciana en el país de residencia, únicamente un 7,58% de las personas encuestadas dicen sí pertenecer a un colectivo o asociación.

15/06/2022

Equipo de sociólogos becados en la D.G. de Participación Ciudadana:

Ximo Pascual Guzmán

Carmen García-Serra Gómez

11. Valencianos/as residentes en el extranjero y conocimiento o pertenencia a algún CEVEX en el país en el que residen.

	N.º	%
Sí, los conozco y pertenezco a uno	4	3,05%
Sí, los conozco y me relaciono en ocasiones	1	0,76%
Sí, los conozco, pero no participo	6	4,58%
No los conozco	120	91,60%
Total	131	100%

En concreto con relación a los Centros de Valencianos/as en el Exterior (CEVEX), el 3,05% de las personas encuestadas dicen pertenecer a un CEVEX, teniendo en cuenta que hay un porcentaje del 4,58% que los conoce, pero no participa. Sin embargo, el dato de mayor interés es que el que indica que el 91,60% de los valencianos/as encuestados/as residentes en el exterior desconocen los CEVEX.

12. Valencianos/as residentes en el extranjero según país extranjero de residencia agregado y valoración media de la calidad de vida en el país de residencia (1 – 5).

	Media
Alemania	4,1
Reino Unido	3,5
Resto de la UE	3,7
Resto de Europa	3,0
América	2,9
Resto del mundo	3,5
Total	3,45

Las personas valencianas residentes en el exterior que han realizado la encuesta valoran por encima de la media la calidad de vida en el país de residencia, siendo la media total de un 3,45.

15/06/2022

Equipo de sociólogos becados en la D.G. de Participación Ciudadana:

Ximo Pascual Guzmán

Carmen García-Serra Gómez

13. Valencianos/as residentes en el extranjero y valoración media de la calidad de vida en la Comunitat Valenciana.

Calidad de vida en la Comunitat Valenciana	%
1	2,99%
2	5,97%
3	36,57%
4	40,30%
5	14,18%

Media total 3,66

Las personas valencianas residentes en el exterior que han realizado la encuesta valoran por encima de la media la calidad de vida en la Comunitat Valenciana, siendo la media total de un 3,66 y situándose por delante con respecto a la valoración media de la calidad de vida en el país extranjero de residencia (3,45).

De las personas que han contestado a la encuesta, 5 son **valencianos y valencianas que han residido en el exterior y han retornado a la Comunitat**. De ellos, tres han residido entre 6 y 10 años en el extranjero, mientras que uno estuvo más de 10 años y otro entre 1 y 3 años.

En lo referente a su retorno, los encuestados y encuestadas retornados/as llevan en la Comunitat Valenciana entre 1 y 3 años (3 encuestados/as) o menos de un año (2 encuestados/as).

Entre las razones que motivaron su retorno a la Comunitat Valenciana destacan la nostalgia y por causas familiares, aunque también se nombra el emprendimiento o las dificultades propias del país extranjero en el que estaba residiendo.

Por último, las dificultades que los encuestados/as encuentran al regresar a la Comunitat Valenciana son sobre todo laborales. Sin embargo, también se señalan inconvenientes sociales o académicos.

Estás en: Inicio > Espacios de participación > **Valencianos y Valencianas en el exterior**

Quiénes somos

Espacios de participación

Agenda de actividades

Procesos participativos

Red de Gobernanza Participativa Municipal

Valencianos y Valencianas en el exterior

Iniciativas ciudadanas seleccionadas

Presupuestos participativos

Recursos

Asociaciones

VALENCIANOS Y VALENCIANAS EN EL EXTERIOR

La Generalitat Valenciana está trabajando en el Plan de retorno de las personas valencianas que se encuentran en el exterior de la Comunitat Valenciana.

Abrimos este proceso de participación a través de un formulario online dirigido a los valencianos y valencianas que se encuentran en esta situación, o que ya han regresado, para conocer el perfil de estas personas, las circunstancias que les llevaron a marcharse y qué motivos les llevaría a volver, además de conocer qué condiciones podemos mejorar para favorecer su retorno a la Comunitat Valenciana.

- ▶ **Resolución de la consellera de Participación, Transparencia, Cooperación y Calidad Democrática, por la cual se constituye el Foro para el Diseño de la Estrategia de Retorno de las Personas Valencianas en el Exterior en la Comunitat Valenciana**

CUESTIONARIO PARA VALENCIANOS/AS RESIDENTES EN EL EXTRANJERO O QUE HAN REGRESADO A LA COMUNITAT VALENCIANA

1. Género

2. Edad

3. Provincia de residencia antes de instalarse en el extranjero

4. País extranjero de residencia

5. Eres

Si has seleccionado la segunda opción, pasa a la pregunta 11.

SOLO SI ERES RESIDENTE EN EL EXTRANJERO

6. Si eres residente en el extranjero, ¿Cuánto tiempo hace que resides en el extranjero?

7. ¿Por qué motivo decidiste salir de la Comunitat Valenciana? (Selecciona todos los que correspondan)

- Laboral
- Social
- Familiar
- Académico
- Situación económica
- Otro

Si seleccionó "Otro", explique la razón

8. ¿Pretendes regresar a la Comunitat Valenciana?

9. Si pretendes regresar a la Comunitat Valenciana, ¿cuál es el principal obstáculo que encuentras a la hora de volver? (Selecciona todos los que correspondan)

- Situación laboral
- Obstáculos sociales
- Motivos de familia
- Situación académica
- Situación económica de la Comunitat Valenciana
- Edad
- Otra razón

Si seleccionó "Otra razón", explique la razón

10. Si pretendes regresar a la Comunitat Valenciana, ¿a qué motivo se debe? (Selecciona todos los que correspondan)

- Motivos familiares

- Añoranza
- Dificultades en el país de residencia
- Contrato laboral
- Puesta en marcha de un negocio
- Otro motivo

Si seleccionó "Otro motivo", explique la razón

Por favor, pasa a la pregunta 15

SOLO SI ERES RETORNADO/A A LA COMUNIDAD VALENICIANA

11. ¿Cuánto tiempo residiste en el extranjero?

12. ¿Cuánto tiempo hace que volviste?

13. ¿Por qué decidiste regresar a la Comunitat Valenciana? (Selecciona todos los que correspondan)

- Causas familiares
- Nostalgia
- Dificultades en el país extranjero de residencia
- Oportunidad laboral
- Emprendimiento
- Otras razones

Si seleccionó "Otras razones", explique la razón

14. ¿Qué dificultades encontraste al regresar a la Comunitat Valenciana? (Selecciona todos los que correspondan)

- Dificultades laborales
- Inconvenientes sociales
- Dificultades familiares
- Dificultades académicas
- Dificultades por situación económica
- Otras dificultades

Si seleccionó "Otras dificultades", explique la razón

Por favor, pasa a la pregunta 25

RELACIÓN CON LA ADMINISTRACIÓN PÚBLICA

PARA PERSONAS RESIDENTES EN EL EXTRANJERO

15. Si eres residente en el extranjero, ¿Con qué frecuencia realizas gestiones con la Administración Pública del Estado, la Generalitat Valenciana o la Administración Local?

16. En caso de que sí realices gestiones, ¿cómo valorarías la respuesta de la Administración Pública a tus demandas?

Seleccione una opción de 1 a 5, siendo 1 muy mala y 5 muy buena

17. En caso de que sí realices gestiones, ¿qué dificultades técnicas, administrativas, y/o informáticas has encontrado para realizarlas?

18. ¿Cómo gestionas las cuestiones administrativas?

19. ¿Para qué finalidad crees que la Generalitat debería destinar más recursos al retorno de los/as valencianos/as en el extranjero?

PARTICIPACIÓN

PARA PERSONAS RESIDENTES EN EL EXTRANJERO

20. ¿Pertenece a algún colectivo/asociación vinculado a la Comunitat Valenciana en el país en el que resides?

21. ¿Conoces o perteneces a algún CEVEX?

22. En caso de conocer o pertenecer a un

colectivo, asociación o CEVEX, indica a cuál.

Calidad de vida

23. ¿Cómo valorarías la calidad de vida en tu país de residencia?

Seleccione una opción de 1 a 5, siendo 1 mala y 5 muy buena

24. ¿Cómo valorarías la calidad de vida en la Comunitat Valenciana?

Seleccione una opción de 1 a 5, siendo 1 mala y 5 buena

DA TU OPINIÓN

25. Espacio para observaciones o propuestas

Enviar

Información de protección de datos

El responsable del tratamiento de los datos que está proporcionando en este formulario es la Conselleria de Participación, Transparencia, Cooperación y Calidad Democrática de la Generalitat Valenciana. El tratamiento se identifica como (Encuestas Participación Ciudadana) y su finalidad es (fomentar la participación de la ciudadanía en la gestión de los asuntos públicos de competencia autonómica, implicándola en la generación de ideas y propuestas viables, para mejorar la calidad de vida de las personas de nuestro territorio).

Las personas interesadas en este tratamiento tienen derecho a solicitar el acceso a sus datos personales, a rectificarlos y a suprimirlos, así como a limitar u oponerse al tratamiento de estos y a no ser objeto de decisiones individuales automatizadas respecto a sus datos personales. Podrán ejercer estos derechos mediante escrito dirigido al responsable del tratamiento, acreditando la identificación de la persona interesada, o bien accediendo al [trámite telemático de la sede electrónica de la Generalitat](#) (si se dispone de certificado digital).

Pueden solicitar la [tutela de la Agencia española de Protección de Datos](#), o bien contactar previamente con el Delegado de Protección de Datos de la Generalitat a través del correo electrónico dpd@gva.es o dirigiendo escrito a Paseo de la Alameda, 16, 46010 - València.

Para obtener más información respecto a las condiciones de este tratamiento, puede acceder a (la Información de Protección de Datos de Encuestas Participación Ciudadana) en este [enlace](#).

Correu electrònic: gvaparticipa@gva.es



UNIÓN EUROPEA
Fondo Europeo de Desarrollo Regional