

Manual




de presentació de les propostes als
pressupostos participatius
de la Generalitat Valenciana

Què són els pressupostos participatius autonòmics ?

Sent pràcticament inexistent l'experiència de pressupostos participatius autonòmics (llevat d'alguna excepció d'abast limitat), cal la implicació i el compromís de totes les conselleries que conformen el govern valencià. Parlem, no només de la participació ciutadana que ja per si sola és una política transversal, sinó també del pressupost autonòmic que evidentment involucra tot l'àmbit competencial dels membres de govern.

Com puc participar en els pressupostos participatius autonòmics?

Els valencians i valencianes podran participar en els pressupostos participatius autonòmics 2021 de les següents formes:

-  proposant projectes
-  debatent
-  donant suport als projectes presentats
-  votant

15/05

Hackató 01 :
VIDA DIGNA

17/05

Hackató 02 :
VIDA PLENA

20/05

Hackató 03 :
TERRITORI I MOBILITAT

25/05

Hackató 04 :
MEDIAMBIENT I SOSTENIBILITAT

Pots presentar
tantes propostes
com vullgues!

11-30 / 05

**Presentació de
projectes**

9-27/06

Fase de suports

13/09

**Publicació de
pressupost de
projectes**

28/10

**Resultats a la
ciutadania**

01

02

03

04

05

06

07

08

09

6-30 / 05

Informació

31/05-8/06

**Revisió interna
dels projectes**

28/06-12/09

**Avaluació de
projectes**

14-30/09

Votació final!

2022 -

**Seguiment i
Control**

S'ordenen tots els projectes de cada àrea comarcal i els de caràcter autonòmic **per nombre de vots.**

Si un projecte supera el límit restant, s'ignorarà i **es seleccionarà el següent** amb major nombre de vots.

En cas d'**empat** a vots de dos o més projectes **es prioritzarà** aquells que hagen sigut **registrats primer** al portal GVA PARTICIPA.

Si dos projectes seleccionats resulten **incompatibles** podrà passar com a projecte seleccionat aquell que haja **rebut més vots.**

El límit de **pressupost per conselleria és del 20%** del total (25 milions).

Pots donar suport a com a màxim 10 propostes!

A votar!

Pots votar en dos escenaris:
→ autonòmic
→ àrea comarcal.

€ Pots votar projectes fins esgotar o no el pressupost assignat.

✉ El vot és individual i intransferible!

✋ No pots votar un projecte més d'una vegada!


Quin tipus de propostes es poden presentar?

Es poden presentar propostes que tinguen:

- Àmbit autonòmic;
- Àmbit comarcal.

Es podran presentar propostes que formen part de l'àmbit competencial de la Generalitat Valenciana i que afecten als capítols pressupostaris II (Compra de béns comuns i despeses de funcionament), IV (Transferències corrents) i VI (Inversions reals).

El capítol II es refereix a reparacions, manteniment, arrendament i conservació d'edificis i instal·lacions i material de transport, neteja, compra de material no inventariable, subministraments i, en general, treballs realitzats per empreses.



El capítol IV es refereix a les transferències corrents a administracions públiques, a institucions sense fins de lucre, a empreses i famílies.



El capítol VI es refereix a inversions reals en noves infraestructures i béns d'ús general, béns de patrimoni històric artístic i cultural, edificis i altres construccions, material de transport, mobiliari i ferramentes o béns de caràcter immaterial com les despeses d'investigació i desenvolupament.



Qui pot presentar propostes?

En el procés de Pressupostos Participatius Autonòmics poden presentar projectes:

- Totes les persones empadronades en qualsevol municipi de la Comunitat Valenciana en el moment del seu registre en GVA PARTICIPA.
- Hauran de ser majors de 16 anys, encara que també podran presentar propostes la ciutadania major de 12 anys amb l'autorització dels seus tutors. Els valencians i valencianes residents en l'exterior podran participar indicant data i lloc de la seua última residència en la Comunitat.
- D'altra banda, les propostes es poden presentar de forma individual o en nom d'una associació o col·lectiu.

Quantes propostes es poden presentar i sobre quin territori?

No hi ha límit per a la presentació de propostes. El pressupost es podrà destinar a projectes d'abast autonòmic (de la Comunitat Valenciana en el seu conjunt) o d'àrea comarcal (atenent a criteris geogràfics, històrics i poblacionals), distribuïdes de la següent manera:

Comarques costaneres del Nord

(Baix Maestrat, la Plana Alta i la Plana Baixa);

Comarques d'interior del Nord

(els Ports, l'Alt Maestrat, l'Alcalatén, l'Alt Millars i l'Alt Palància);

Comarques d'interior

(Racó d'Ademús, dels Serrans, la Plana d'Utiel-Requena, la Canal de Navarrés i la Vall de Cofrents-Aiora);

Comarques de l'Horta

(València ciutat, l'Horta Nord i l'Horta Sud);

Comarques del Xúquer-Túria

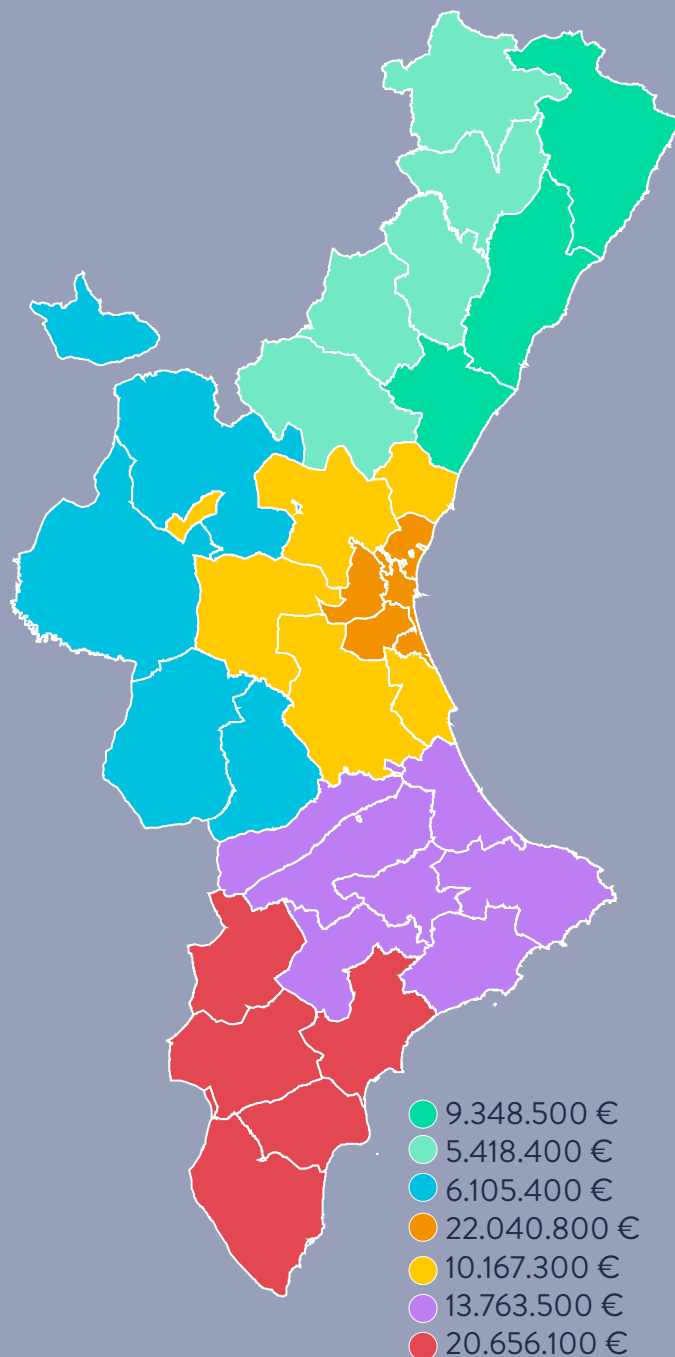
(Camp de Morvedre, Camp de Túria, Foia de Bunyol, la Ribera Alta i Ribera Baixa);

Comarques centrals

(la Safor, la Costera, la Vall d'Albaida, el Comtat, l'Alcoià, la Marina Alta i la Marina Baixa);

Comarques del Sud

(l'Alt Vinalopó, el Vinalopó Mitjà, el Baix Vinalopó, l'Alacantí i el Baix Segura).



Quin és el procediment per a presentar propostes de projectes?

Les propostes es podran realitzar únicament de forma telemàtica a través del portal GVA PARTICIPA. A la presentació caldrà omplir els següents camps:

- 1) Nom persona / associació de qui presenta la proposta;
- 2) Nom de la proposta;
- 3) Exposició de la proposta;
- 4) Àrea territorial d'aplicació

The image shows a screenshot of the 'Crear nuevo proyecto' (Create new project) form on the GVA PARTICIPA website. The form is titled 'Presupuesto Participativo 2021' and 'Presentación de proyectos'. It contains several fields and buttons, each highlighted with a numbered callout:

- 01: Logo of the Generalitat Valenciana and the Participa logo.
- 02: User profile information (Nombre, Apellido, Email, Teléfono).
- 03: 'Presupuesto participativo' dropdown menu.
- 04: 'Crear proyecto' button.
- 05: 'Perfil presupuestario' dropdown menu.
- 06: 'Título' text input field.
- 07: 'Descripción' text area.
- 08: 'Añadir imagen' button.
- 09: 'Ubicación en el mapa' map area.
- 10: 'Este proyecto no tiene una ubicación concreta o no la conozco. Información adicional de la ubicación' text input field.
- 11: 'Si estás proponiendo en nombre de una organización o colectivo, o en nombre de más personas, el nombre' text input field.
- 12: 'Etiquetas' dropdown menu.
- 13: 'Categorías' dropdown menu.
- 14: 'Crear Proyecto de gastos' button.
- 15: 'Crear Proyecto de gastos' button.

Comencem!

Entra a la plataforma gvaparticipa.gva.es

01

Registra't a la plataforma

02

Ves a l'apartat dels pressupostos participatius

03

Ves a l'apartat de "Crear un nou projecte"

04

Escriu el teu nom o el de l'associació que presenta la proposta

05

06

Escriu el nom de la proposta

10

Pots afegir si vols informació addicional pel que fa a la ubicació.

09

! Si la teua proposta no té una ubicació concreta, és important clicar la casella de "no hi ha ubicació específica". Si no, no podràs introduir la teua proposta!

Anota al mapa l'àrea territorial d'aplicació de la proposta.

08

Afegeix si vols una imatge descriptiva o un document complementari de la teua proposta.

07

Describeix la teua proposta.

11

Si estàs fent la proposta en nom d'un col·lectiu específic, apunta el seu nom.

12

Afegeix les etiquetes i les categories que millor representen la teua proposta.

13

Si estàs d'acord amb la política de protecció de dades, clica la casella.

14

Polsa el botó de "crear nou projecte".

15

A punt! La teua proposta està introduïda als pressupostos participatius de la Generalitat!

Enhorabona!!!



GENERALITAT
VALENCIANA

Conselleria de Participació,
Transparència, Cooperació
i Qualitat Democràtica

TOTS
A UNA
veu

GVA
Participa

Per més informació:
gvaparticipa@gva.es