

Dirección General de Transparencia y Participación  
Paseo de la Alameda, 16  
46010-Valencia

**INFORME ESTADÍSTICO**  
**AYUDAS AL FOMENTO DE LA PARTICIPACIÓN LOCAL CIUDADANA Y A LA**  
**TRANSPARENCIA EN La ACTIVIDAD PÚBLICA**  
**CONVOCATORIA 2018**  
**ENTIDADES LOCALES**

---

**1.- Normativa reguladora**

- *Orden 4/2016, de 3 de junio de 2016, de la Consellería de Transparencia, Responsabilidad Social, Participación y Cooperación, por la cual se aprobaron las bases reguladoras conjuntas de las subvenciones destinadas a las entidades locales, entidades ciudadanas, centros valencianos en el exterior y casas regionales otras comunidades autónomas en la Comunidad Valenciana, para el fomento de la participación ciudadana, la transparencia y el acceso a la información pública (DOGV n.º 7798, de 06.06.2016)..*
- *RESOLUCIÓN de 12 de marzo de 2018, de la Consellería de Transparencia, Responsabilidad Social, Participación y Cooperación, por la cual se convocan, para el año 2018, subvenciones destinadas a las entidades locales de la Comunidad Valenciana, para el fomento de la participación ciudadana, la transparencia y el acceso a la información pública. [2018/2701] (DOGV n.º 82621, del 26 de marzo de 2018).*
- *RESOLUCIÓN de 2 de agosto de 2018, de la Consellería de Transparencia, Responsabilidad Social, Participación y Cooperación, por la cual se conceden para el año 2018 las subvenciones destinadas a las entidades locales de la Comunidad Valenciana, para el fomento de la participación ciudadana, la transparencia y el acceso a la información pública. (DOGV n.º 8355 de 06.08.2018).*

**Dirección General de Transparencia y Participación**  
Paseo de la Alameda, 16  
46010-Valencia

## 2.- Solicitudes presentadas por modalidad

Cuando hablamos de «Solicitudes» estamos incluyendo las admitidas y las excluidas. La modalidad 1 va destinada a subvencionar actividades centradas en el fomento de la participación ciudadana y el asociacionismo, mientras que la modalidad 2 se destina a actividades de fomento de la transparencia y acceso a la información pública.

	Hasta 5.000 hab.	Más de 5.000 hab.	Total
Modalidad 1	64	78	<b>142</b>
Modalidad 2	52	59	<b>111</b>
<b>TOTAL</b>	<b>116</b>	<b>137</b>	<b>253</b>

Se han presentado a la convocatoria 178 entidades locales, de las cuales se han recibido 253 solicitudes de proyectos para subvención, 115 solicitudes correspondientes a la modalidad 1, 138 solicitudes a la modalidad 2 y 46 solicitudes han optado a la modalidad 1 y 2 conjuntamente.

De las 253 solicitudes presentadas, 34 fueron excluidas en la resolución, con lo cual han quedado un total de 219 solicitudes admitidas. De estas 219, 46 pertenecían a solicitudes conjuntas. Esto quiere decir que 46 entidades locales han solicitado subvenciones en las dos modalidades.

Los motivos de las exclusiones se muestran seguidamente:

Motivo de exclusión	Cantidad	%
Duplicidad	12	35,29
Defecto de forma	2	5,88
Dejación	2	5,88
Trámite GUC incorrecto	16	47,06
No ser entidad local	2	5,88
<b>TOTAL</b>	<b>34</b>	<b>100</b>

La causa más frecuente ha sido que el trámite GUC se ha realizado de forma incorrecta, seguida de las solicitudes duplicadas. Otros motivos son el defecto de forma en el trámite, el desistimiento (la entidad no continúa su participación en el procedimiento) y no ser una entidad local. En esta fase inicial, los desistimientos se producen generalmente por duplicidades (a diferencia de las otras 12 duplicidades, en el desistimiento la entidad renuncia voluntariamente) o errores en los trámites. En todo caso,

**Dirección General de Transparencia y Participación**

Paseo de la Alameda, 16

46010-Valencia

muchas de estas solicitudes no desaparecen, sino que se acumulan a otro expediente (en caso de duplicidad) o bien se canalizan en otra vía (en caso de error en el trámite).

**3. Solicitudes presentadas por tipología del solicitante**

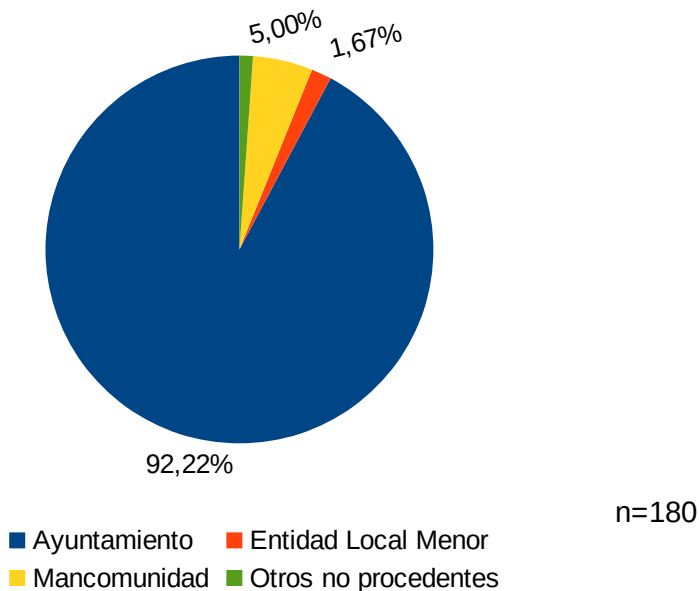
A continuación se muestran las solicitudes según el número de habitantes y el tipo de entidad local. Se puede comprobar que hay menos entidades locales que solicitudes, y esto es, como se ha dicho, porque cada entidad local puede presentar más de una solicitud. En cuanto a «otros no procedentes», se han recibido 2 solicitudes de entidades ciudadanas, que se han excluido porque no podían participar en esta línea de subvención.

TIPO DE ENTIDAD	Hasta 5.000 hab.	
	Solicitudes	%
Ayuntamiento	86	94,51
Entidad Local Menor	3	3,30
Mancomunidad	2	2,20
Otros no procedentes	0	0,00
<b>TOTAL</b>	<b>91</b>	<b>100,00</b>

TIPO DE ENTIDAD	Más de 5.000 hab.	
	Solicitudes	%
Ayuntamiento	80	89,89
Entidad Local Menor	0	0,00
Mancomunidad	7	7,87
Otros no procedentes	2	2,25
<b>TOTAL</b>	<b>89</b>	<b>100,00</b>

Total		
TIPO De ENTIDAD	Total	
	Solicitudes	%
Ayuntamiento	166	92,22
Entidad Local Menor	3	1,67
Mancomunidad	9	5,00
Otros no procedentes	2	1,11
<b>TOTAL</b>	<b>180</b>	<b>100,00</b>

### Solicitudes presentadas por tipo de entidad (%)



#### 4. Solicitudes presentadas por provincia

En el ámbito de provincia se puede observar la desagregación siguiente:

PROVINCIA	MODALIDAD 1 – Participación		MODALIDAD 2 – Transparencia		CONJUNTA		Totales	
	Solicitudes	%	Solicitudes	%	Solicitudes	%	Solicitudes	%
Alicante	33	23,24	23	20,72	8	13,79	56	22,13
Castellón	16	11,27	19	17,12	9	15,52	35	13,83
Valencia	93	65,49	69	62,16	41	70,69	162	64,03
<b>TOTAL</b>	<b>142</b>	<b>100,00</b>	<b>111</b>	<b>100,00</b>	<b>58</b>	<b>100,00</b>	<b>253</b>	<b>100,00</b>

Gráficamente se observa claramente que el porcentaje más grande de solicitudes se concentra en la provincia de Valencia, con dos casi tercios del total, seguido a mucha distancia por Alicante con el 22,13 por ciento, quedando en último lugar, con tan solo el 13,83 por ciento, la provincia de Castellón. Hay que tener en cuenta que la provincia de Valencia tiene más municipios que las otras dos.

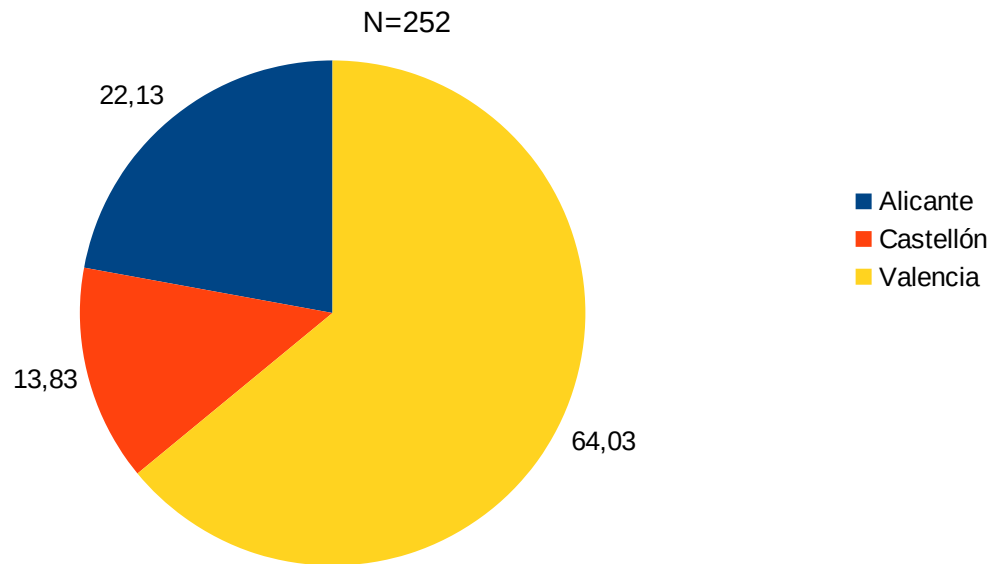
La única diferencia relevante entre modalidades es que en los municipios de Castellón tiene más peso en la modalidad 2 (17,12%), transparencia, que en la modalidad 1 (11,27%). Esto hace que en la

**Dirección General de Transparencia y Participación**

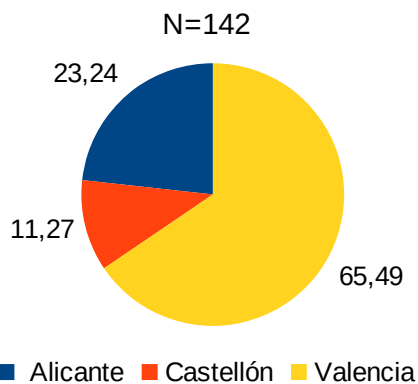
Paseo de la Alameda, 16  
46010-Valencia

modalidad 2 Alicante y Castellón quedan con porcentajes más parecidos. En términos generales, la tendencia observada a las modalidades es la misma que cuando observamos los datos generales.

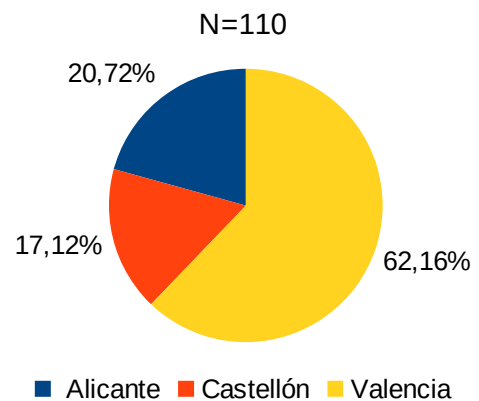
**Solicitudes por provincia (%)**



**Modalidad 1 (%)**



**Modalidad 2 (%)**



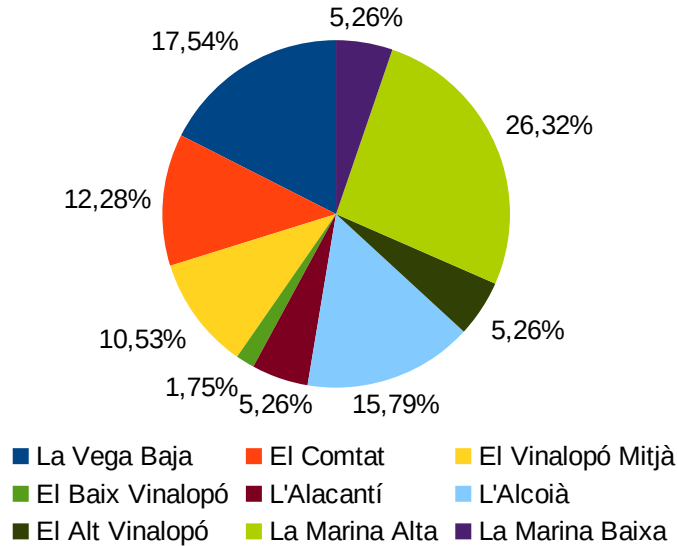
## 5. Distribución comarcal de las solicitudes presentadas en Alicante

Como se ve, la comarca que más solicitudes ha presentado es la Marina Alta, con un 26% de las solicitudes, seguida de la Vega Baja, con un 17,5% y l'Alcoià, con un 15,8%. Si bien se han presentado 56 solicitudes provenientes de la provincia de Alicante, esta mesa refleja 57 porque una de ellas la ha presentado la Mancomunidad de l'Alcoià y el Comtat y se ha contado doble, una por cada comarca. De otra forma, se habría contado de menos una de estas dos comarcas que efectivamente sí ha presentado solicitud.

COMARCAS ALICANTE	MODALIDAD 1 – Participación		MODALIDAD 2 – Transparencia		Totales	
	Solicitudes	%	Solicitudes	%	Solicitudes	%
La Vega Baja	4	12,12	6	25,00	<b>10</b>	<b>17,54</b>
El Comtat	6	18,18	1	4,17	<b>7</b>	<b>12,28</b>
El Vinalopó Mitjà	2	6,06	4	16,67	<b>6</b>	<b>10,53</b>
El Baix Vinalopó	1	3,03	0	0,00	<b>1</b>	<b>1,75</b>
L'Alacantí	3	9,09	0	0,00	<b>3</b>	<b>5,26</b>
L'Alcoià	6	18,18	3	12,50	<b>9</b>	<b>15,79</b>
El Alt Vinalopó	2	6,06	1	4,17	<b>3</b>	<b>5,26</b>
La Marina Alta	9	27,27	6	25,00	<b>15</b>	<b>26,32</b>
La Marina Baixa	0	0,00	3	12,50	<b>3</b>	<b>5,26</b>
<b>TOTAL</b>	<b>33</b>	<b>100,00</b>	<b>24</b>	<b>100,00</b>	<b>57</b>	<b>100,00</b>

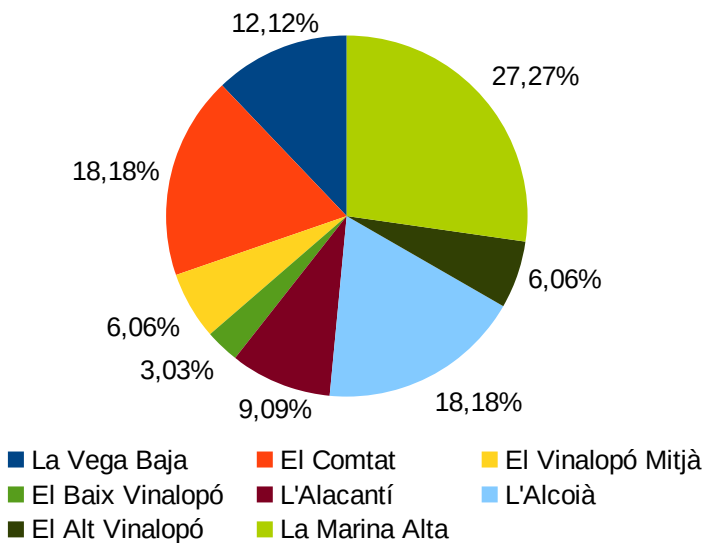
**Dirección General de Transparencia y Participación**  
 Paseo de la Alameda, 16  
 46010-Valencia

### Provincia de Alicante

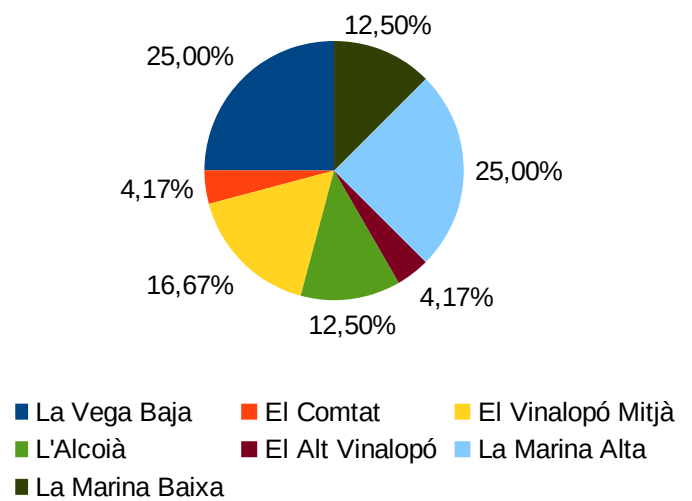


En cuanto a las modalidades, la Marina Alta es la más presente en ambas, si bien en la Modalidad 2 La Vega Baja iguala en la Marina Alta con un 25%.

### Modalidad 1



### Modalidad 2



**Dirección General de Transparencia y Participación**

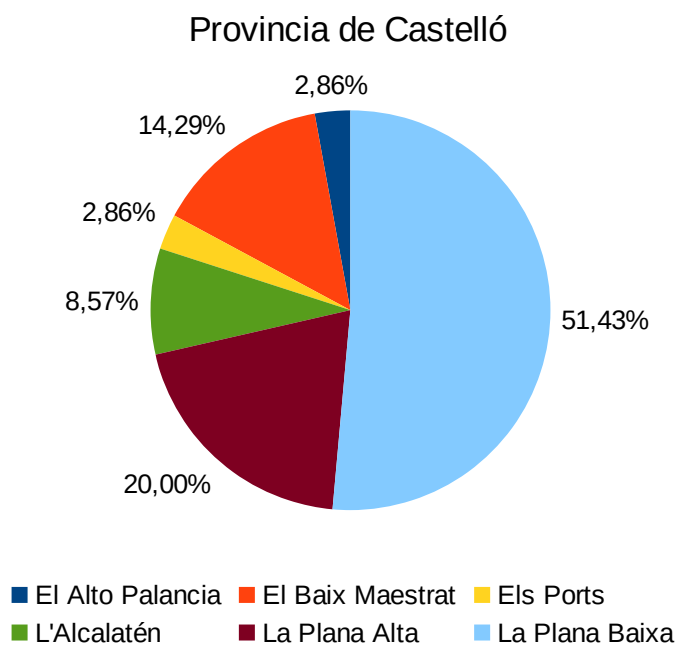
Paseo de la Alameda, 16

46010-Valencia

**6- Distribución comarcal de las solicitudes presentadas en Castellón.**

En la provincia de Castellón hay una comarca que destaca claramente, la Plana Baixa, puesto que ha presentado más del 50% de las solicitudes de esta provincia. En segundo lugar está La Plana Alta, con un 20%, seguida del Baix Maestrat, con un 14,3%.

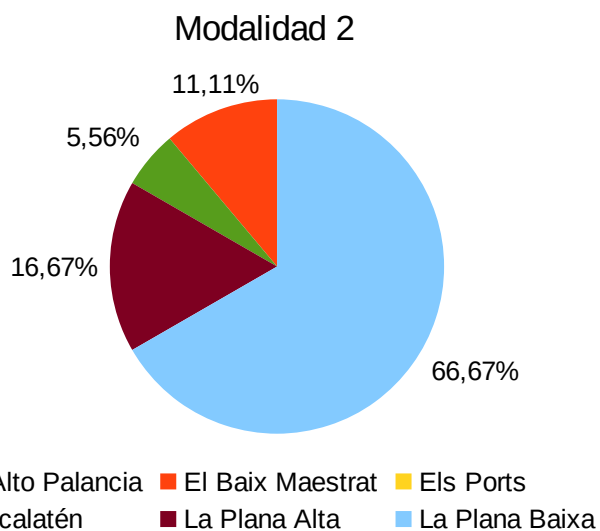
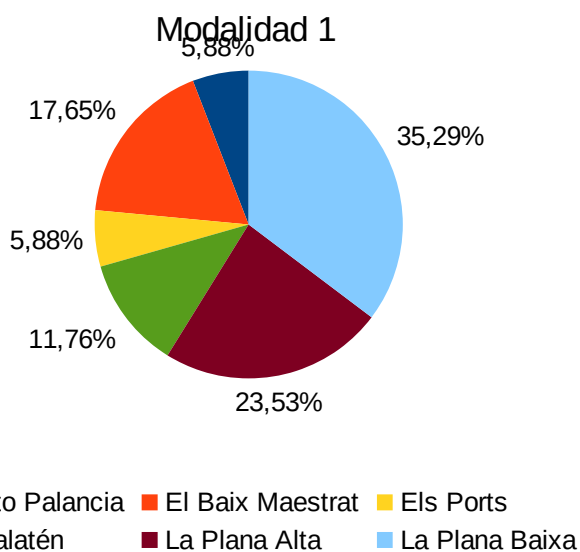
COMARCAS CASTELLÓ	MODALIDAD 1 – Participación		MODALIDAD 2 – Transparencia		Totales	
	Solicitudes	%	Solicitudes	%	Solicitudes	%
El Alto Palancia	1	5,88	0	0,00	<b>1</b>	<b>2,86</b>
El Baix Maestrat	3	17,65	2	11,11	<b>5</b>	<b>14,29</b>
Els Ports	1	5,88	0	0,00	<b>1</b>	<b>2,86</b>
L'Alcalatén	2	11,76	1	5,56	<b>3</b>	<b>8,57</b>
La Plana Alta	4	23,53	3	16,67	<b>7</b>	<b>20,00</b>
La Plana Baixa	6	35,29	12	66,67	<b>18</b>	<b>51,43</b>
<b>TOTAL</b>	<b>17</b>	<b>100,00</b>	<b>18</b>	<b>100,00</b>	<b>35</b>	<b>100,00</b>



En cuanto a las modalidades, la Plana Baixa tiene la mayoría de solicitudes, tanto en la modalidad 1 (35,29) como en la 2 (66,67%).



**Dirección General de Transparencia y Participación**  
 Paseo de la Alameda, 16  
 46010-Valencia



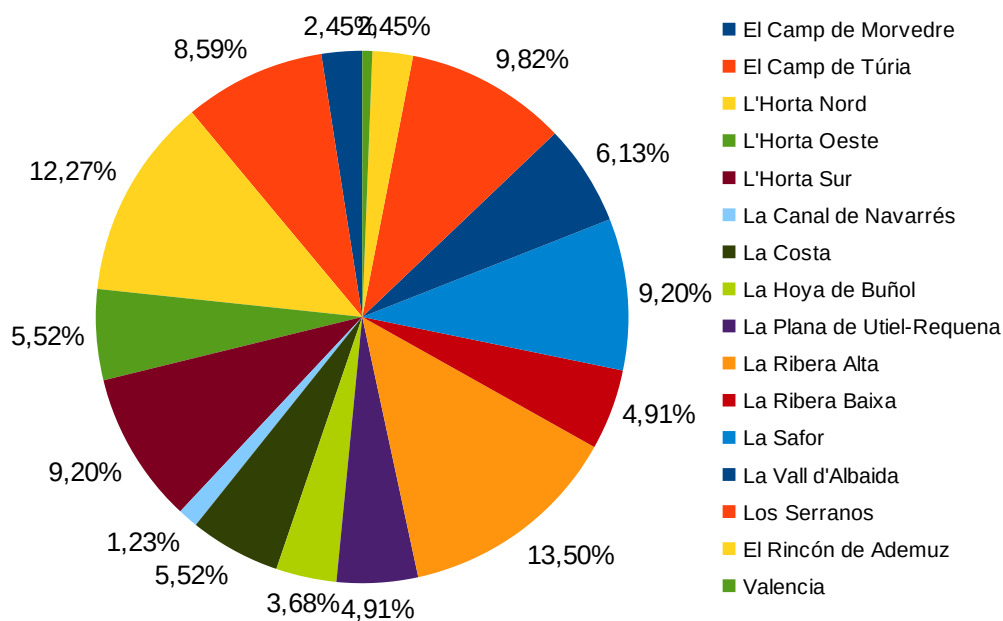
### 7. Distribución comarcal de las solicitudes presentadas en Valencia

En la provincia de Valencia las solicitudes están más repartidas, a pesar de que las más presentes son la Ribera Alta (13,5% ) y la Horta Nord (12,27%). En este caso también se está mostrando una solicitud más de las que efectivamente se han presentado, por el mismo motivo que el comentado hace poco: una solicitud pertenece a la Mancomunidad de La Costa- Canal y se ha contabilizado dos veces, una por cada comarca.

**Dirección General de Transparencia y Participación**

Paseo de la Alameda, 16  
46010-Valencia

**Provincia de Valencia**



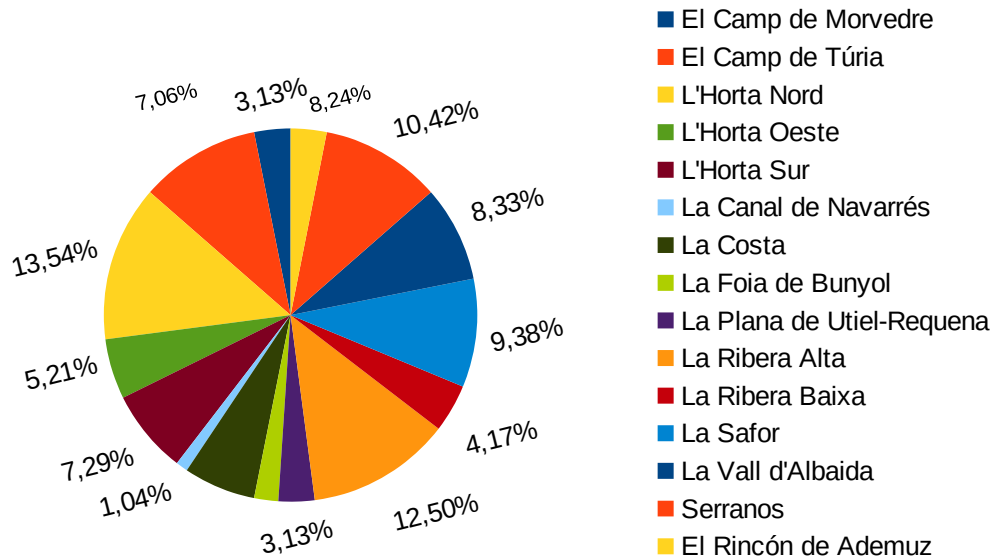
COMARCAS VALENCIA	MODALIDAD 1 – Participación		MODALIDAD 2 – Transparencia		Totales	
	Solicitudes	%	Solicitudes	%	Solicitudes	%
El Camp de Morvedre	3	3,13	1	1,49	4	2,45
El Camp de Túria	10	10,42	4	5,97	14	8,59
L'Horta Nord	13	13,54	7	10,45	20	12,27
L'Horta Oeste	5	5,21	4	5,97	9	5,52
L'Horta Sur	7	7,29	8	11,94	15	9,20
La Canal de Navarrés	1	1,04	1	1,49	2	1,23
La Costa	6	6,25	3	4,48	9	5,52
La Foia de Bunyol	2	2,08	4	5,97	6	3,68
La Plana de Utiel-Requena	3	3,13	5	7,46	8	4,91
La Ribera Alta	12	12,50	10	14,93	22	13,50
La Ribera Baixa	4	4,17	4	5,97	8	4,91
La Safor	9	9,38	6	8,96	15	9,20
La Vall d'Albaida	8	8,33	2	2,99	10	6,13
Serranos	10	10,42	6	8,96	16	9,82
El Rincón de Ademuz	3	3,13	1	1,49	4	2,45
Valencia	0	0,00	1	1,49	1	0,61
<b>TOTAL</b>	<b>96</b>	<b>100</b>	<b>67</b>	<b>100</b>	<b>163</b>	<b>100</b>

**Dirección General de Transparencia y Participación**

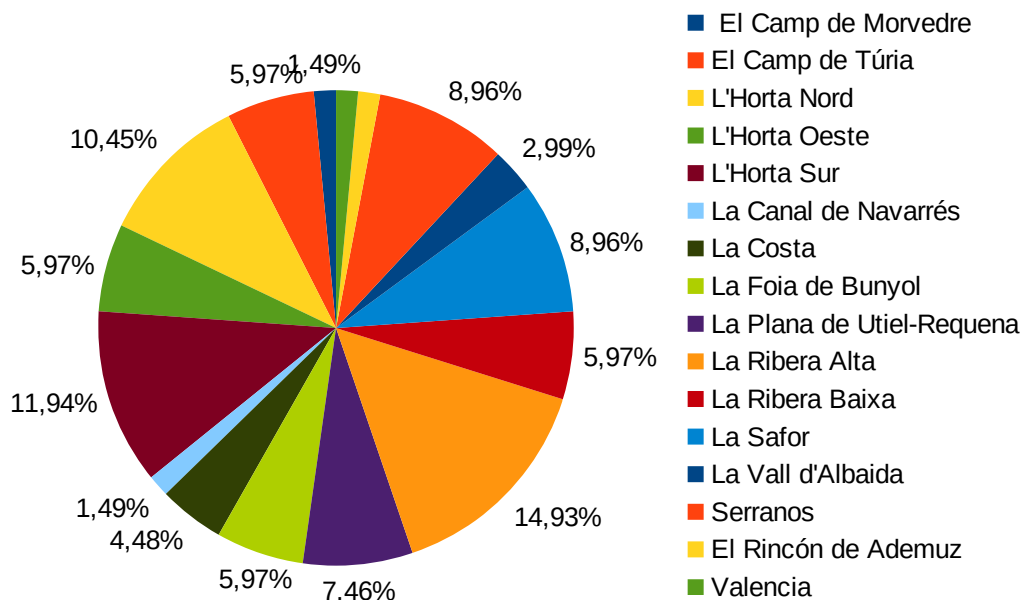
Paseo de la Alameda, 16  
46010-Valencia

En cuanto a las modalidades, a la modalidad 1 la comarca más presente es l’Horta Nord (13,54%), mientras que a la modalidad 2 es La Ribera Alta (14,93%).

**Modalidad 1**



**Modalidad 2**



## 8. Solicitudes por número de habitantes del núcleo poblacional solicitante

En este apartado se clasifican las solicitudes según la modalidad y el tamaño de hábitat. Si bien se han recibido 253 solicitudes, en estas dos tablas siguientes el total es de 251 porque se han dejado fuera dos entidades excluidas del procedimiento para no ser entidades locales. Se trata de dos asociaciones, y por tanto no corresponde otorgarles un tamaño de hábitat.

Tamaño	M1 – Participación		M2 – Transparencia		Total	
	Solicitudes	%	Solicitudes	%	Solicitudes	%
1-5.000	68	48,23	55	50,00	123	49,00
5.001-10.000	18	12,77	15	13,64	33	13,15
10.001-15.000	9	6,38	10	9,09	19	7,57
15.001-20.000	7	4,96	3	2,73	10	3,98
Superior a 20.000	39	27,66	27	24,55	66	26,29
<b>TOTAL</b>	<b>141</b>	<b>100,00</b>	<b>110</b>	<b>100,00</b>	<b>251</b>	<b>100,00</b>

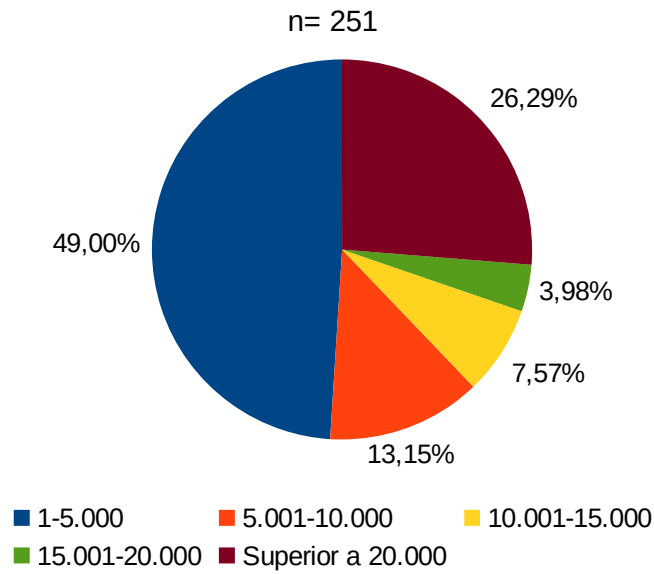
En esta tabla de arriba se muestra la distribución de las entidades, ordenadas según el tamaño de hábitat, para cada modalidad. La mayoría de solicitudes en ambas modalidades vienen de los municipios más pequeños (1-5.000 habitantes), seguida de los municipios más grandes (de más de 20.000 habitantes). Esta distribución se corresponde con la distribución demográfica de los municipios valencianos, y es por eso que no nos aporta información relevante. Para añadir información útil a esta tabla, se presenta la siguiente:

Tamaño	M1 – Participación		M2 – Transparencia		Total	
	Solicitudes	%	Solicitudes	%	Solicitudes	%
1-5.000	68	55,28	55	44,72	123	100,00
5.001-10.000	18	54,55	15	45,45	33	100,00
10.001-15.000	9	47,37	10	52,63	19	100,00
15.001-20.000	7	70,00	3	30,00	10	100,00
Superior a 20.000	39	59,09	27	40,91	66	100,00
<b>TOTAL</b>	<b>141</b>	<b>56,18</b>	<b>110</b>	<b>43,82</b>	<b>251</b>	<b>100,00</b>

En esta tabla sí podemos ver cuáles son las preferencias de las entidades locales según su tamaño de hábitat. Por ejemplo, a las entidades de 15.001-20.000 habitantes hay clara preferencia por la participación por encima de la transparencia. El resto de entidades locales no muestran diferencias por una u otra modalidad.

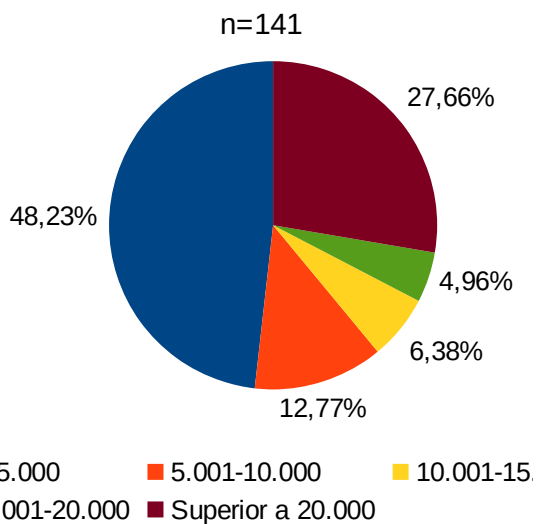
**Dirección General de Transparencia y Participación**  
 Paseo de la Alameda, 16  
 46010-Valencia

### Solicitudes por número de habitantes

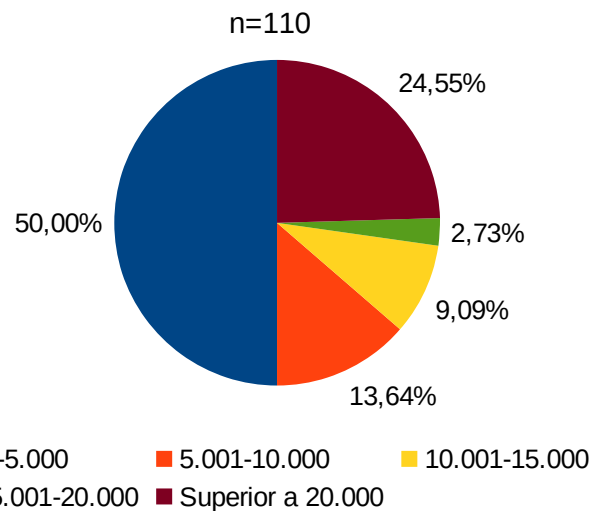


Si se realiza un análisis por modalidades, hay que decir que en la Modalidad 1, es decir, la de Participación, la demanda más grande se centra en poblaciones más pequeñas (47%), con un 27 por ciento de más de 20.000 habitantes. Pareciendo a lo que ocurre a la Modalidad 2, de Transparencia, donde los núcleos pequeños suponen más de la mitad de las solicitudes (50%) y un 24 por ciento son de más de 20.000 habitantes.

#### Modalidad 1



#### Modalidad 2



## 9. Campo de actuación del proyecto en la Modalidad 1

Las actuaciones y mecanismos para el fomento de la participación ciudadana y del tejido asociativos (Modalidad 1) se subdividen en tres grandes grupos:

- A) Procesos participativos (presupuestos participativos, agenda 21, planes estratégicos participativos, planes sectoriales, otros procesos).
- B) Espacios, órganos y herramientas de participación (consejos ciudadanos, defensor/a del vecino y la vecina, comisiones de trabajo, redes ciudadanas, foros, comités cívicos, talleres, consultas ciudadanas, asambleas ciudadanas, ordenanzas municipales de participación, otras).
- C) Acciones para el fomento del tejido asociativo (acciones formativas, estudios/trabajos de investigación, reconocimiento social del asociacionismo y del voluntariado, otras acciones).

En los siguientes cálculos sólo se han contado las solicitudes no excluidas, puesto que entre las excluidas hay duplicadas o incorrectas y distorsionan la presentación de información. El porcentaje que acompaña cada grupo de actuación se ha calculado sobre el número total de solicitudes para cada modalidad.

En los siguientes cuadros se muestra, en primer lugar, qué actuaciones han sido más realizadas por los solicitantes, siendo la más frecuente la B, (creación de espacios, órganos y herramientas de participación) con un 90%, pero seguida de cerca por la A (procesos participativos, planes estratégicos, agenda 21) con 84,2%. Esto quiere decir que casi todas las solicitudes han incidido sobre procesos participativos y espacios, órganos y herramientas de participación.

<b>Total Modalidad 1</b>		
<b>Campo de Actuación</b>	<b>Solicitudes con incidencia</b>	<b>Porcentaje (n=120)</b>
a. Procesos participativos	101	<b>84,17</b>
b. Espacios, órganos y herramientas de partici	108	<b>90,00</b>
c. Acciones para el fomento del tejido asociativ	79	<b>65,83</b>

Comparando los diferentes tamaños de hábitat de las entidades locales, es relevante la diferencia observada en los campos de actuación. En concreto, las entidades de 5.000 o menos habitantes han tenido mucha más incidencia en la creación de espacios, órganos y herramientas de participación. Por otro lado, las entidades de más de 5.000 habitantes han hecho más incidencia en acciones para el fomento del tejido asociativo.

**Dirección General de Transparencia y Participación**

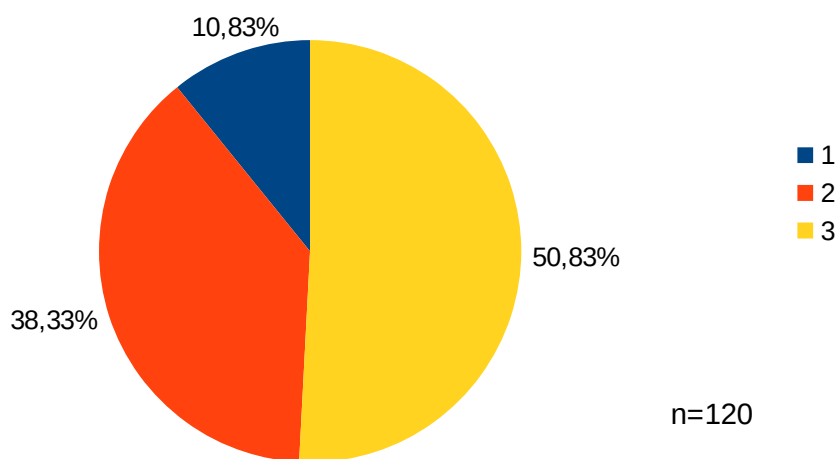
Paseo de la Alameda, 16  
46010-Valencia

<b>Hasta 5.000</b>		
<b>Campo de Actuación</b>	<b>Solicitudes con incidencia</b>	<b>Porcentaje (n=56)</b>
a. Procesos participativos	47	<b>83,93</b>
b. Espacios, órganos y herramientas de participación	54	<b>96,43</b>
c. Acciones para el fomento del tejido asociativo	34	<b>60,71</b>

<b>Más de 5.000</b>		
<b>Camp de Actuación</b>	<b>Solicitudes con incidencia</b>	<b>Porcentaje (n=64)</b>
a. Procesos participativos	54	<b>84,38</b>
b. Espacios, órganos y herramientas de participación	54	<b>84,38</b>
c. Acciones para el fomento del tejido asociativo	45	<b>70,31</b>

En el siguiente gráfico se analiza si los proyectos han tenido incidencia en más de uno de los ámbitos de actuación. Como se ve, más de la mitad han tenido incidencia en 3 ámbitos, seguida por un 38% de los proyectos que han tenido incidencia en 2 los ámbitos anteriormente definidos.

**Número de ámbitos de actuación de los proyectos (%)**



**10. Campo de actuación del proyecto en la Modalidad 2**

**Dirección General de Transparencia y Participación**

Paseo de la Alameda, 16  
46010-Valencia

Las actuaciones y mecanismos para el fomento de la transparencia en la actividad pública (Modalidad 2), se subdividen en cuatro grandes grupos:

- A) Adecuación de las sedes electrónicas o webs municipales a las obligaciones de publicidad activa establecidas en la normativa estatal y autonómica aplicable.
- B) Elaboración de procedimientos, fundamentalmente telemáticos, para posibilitar el derecho de libre acceso de la ciudadanía a la información pública, garantizando la adaptación a las personas con diversidad funcional.
- C) Adecuación de las sedes electrónicas y webs de la entidad para la publicación de toda aquella información de carácter económico, estadístico o producto de la investigación científica o técnica que pueda ser aprovechada por la ciudadanía en formatos accesibles y reutilizables (datos abiertos/open data).
- D) Elaboración otras herramientas o mecanismos que potencian la transparencia y el acceso de la ciudadanía a la información pública.

En los siguientes cálculos solo se han contado las solicitudes no excluidas, puesto que entre las excluidas hay duplicadas o incorrectas y distorsionan la presentación de información. El porcentaje que acompaña cada grupo de actuación se ha calculado sobre el número total de solicitudes para cada modalidad.

En cuanto a las solicitudes de la modalidad 2, el campo de actuación en que más inciden los proyectos para los cuales se ha solicitado subvención es el A, «obligaciones de publicidad activa», con un 87,88% de los proyectos aprobados, seguido del D, «otras herramientas» (78,79%).

<b>Total Modalidad 2</b>		
<b>Campo de Actuación</b>	<b>Solicitudes con incidencia</b>	<b>Porcentaje (n=99)</b>
A. Obligaciones publicidad activa	87	<b>87,88</b>
B. Derecho de acceso a la información pública	68	<b>68,69</b>
C. Datos abiertos / open data	71	<b>71,72</b>
D. Otras herramientas	78	<b>78,79</b>

Si comparamos las solicitudes según el tamaño de hábitat, la principal diferencia es que las entidades locales de más de 5.000 han diseñado proyectos que inciden en la D, «otras herramientas», en el 93,88% de los casos, mientras que las que tienen hasta 5.000 habitantes lo han hecho en un 65,31%. Por otro lado, los proyectos de las entidades locales de 5.000 o menos habitantes inciden más en el campo C, «datos abiertos» (un 75,51% frente al 69,39% de las entidades de más de 5.000). Por último, las entidades locales más grandes han apostado más por proyectos con incidencia en el campo A, «obligaciones de publicidad activa» (91,84% ante el 85,71% de las entidades más pequeñas).



**Dirección General de Transparencia y Participación**

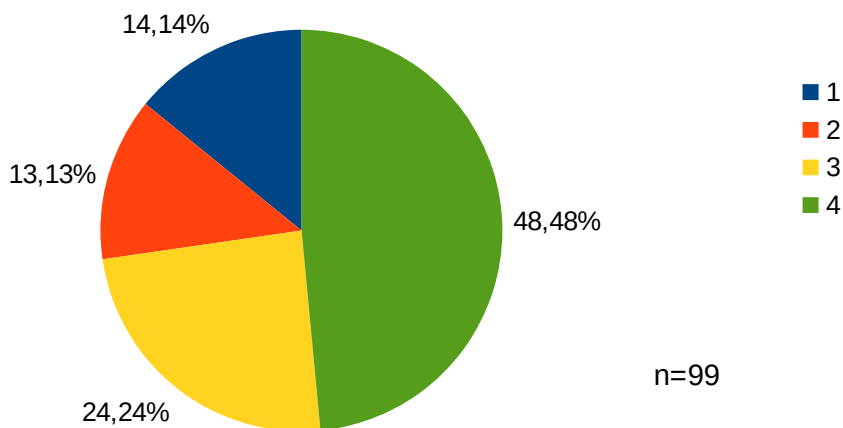
Paseo de la Alameda, 16  
46010-Valencia

<b>Hasta 5.000</b>		
<b>Campo de Actuación</b>	<b>Solicitudes con incidencia</b>	<b>Porcentaje (n=49)</b>
A. Obligaciones publicidad activa	42	85,71
B. Derecho de acceso a la información pública	34	69,39
C. Datos abiertos / open data	37	75,51
D. Otras herramientas	32	65,31

<b>Más de 5.000</b>		
<b>Camp de Actuación</b>	<b>Solicitudes con incidencia</b>	<b>Porcentaje (n=50)</b>
A. Obligaciones publicidad activa	45	91,84
B. Derecho de acceso a la información pública	34	69,39
C. Datos abiertos / open data	34	69,39
D. Otras herramientas	46	93,88

En el siguiente gráfico se analiza si los proyectos han tenido incidencia en más de uno de los ámbitos de actuación. Casi la mitad de los proyectos de la modalidad 2 (48,48%) tienen impacto en cuatro ámbitos de actuación explicados anteriormente, seguida de aquellos que tienen incidencia en 3 ámbitos (24,24%).

**Número de ámbitos de actuación de los proyectos (%)**



**Dirección General de Transparencia y Participación**

Paseo de la Alameda, 16

46010-Valencia

### 11. Calidad de los proyectos presentados

En primer lugar se puede observar que un 21 por ciento de las solicitudes presentadas, 46, no han llegado a 50 puntos, que es la puntuación mínima para aprobar. De estas 46 solicitudes que no han aprobado, el 63% corresponden a la modalidad 2, Transparencia.

En relación con la calidad de los proyectos aprobados, el 94 por ciento no supera los 80 puntos y ningún proyecto supera los 90 puntos. En cuanto a la comparación entre modalidades, las puntuaciones son parecidas, con puntuaciones superiores a la modalidad 1 en todos los tamaños de hábitat.

Hasta 5.000						
Intervalos de puntuación	Modalidad 1		Modalidad 2		Totales	
	Solicitudes	%	Solicitudes	%	Solicitudes	%
<50	6	<b>10,53</b>	17	<b>34,69</b>	23	<b>21,70</b>
50-60	21	<b>36,84</b>	18	<b>36,73</b>	39	<b>36,79</b>
60-70	16	<b>28,07</b>	9	<b>18,37</b>	25	<b>23,58</b>
70-80	11	<b>19,30</b>	4	<b>8,16</b>	15	<b>14,15</b>
80-90	3	<b>5,26</b>	1	<b>2,04</b>	4	<b>3,77</b>
>90	0	<b>0,00</b>	0	<b>0,00</b>	0	<b>0,00</b>
No evaluado	0	<b>0,00</b>	0	<b>0,00</b>	0	<b>0,00</b>
<b>TOTAL</b>	<b>57</b>	<b>100</b>	<b>49</b>	<b>100</b>	<b>106</b>	<b>100,00</b>

Más de 5.000						
Intervalos de puntuación	Modalidad 1		Modalidad 2		Totales	
	Solicitudes	%	Solicitudes	%	Solicitudes	%
<50	11	<b>17,46</b>	12	<b>24,00</b>	23	<b>20,35</b>
50-59,99	16	<b>25,40</b>	15	<b>30,00</b>	31	<b>27,43</b>
60-69,99	18	<b>28,57</b>	16	<b>32,00</b>	34	<b>30,09</b>
70-79,99	15	<b>23,81</b>	5	<b>10,00</b>	20	<b>17,70</b>
80-89,99	3	<b>4,76</b>	2	<b>4,00</b>	5	<b>4,42</b>
90-100	0	<b>0,00</b>	0	<b>0,00</b>	0	<b>0,00</b>
No evaluado	0	<b>0,00</b>	0	<b>0,00</b>	0	<b>0,00</b>
<b>TOTAL</b>	<b>63</b>	<b>100</b>	<b>50</b>	<b>100</b>	<b>113</b>	<b>100,00</b>

**Dirección General de Transparencia y Participación**  
Paseo de la Alameda, 16  
46010-Valencia

Una vez se han quitado los suspendidos del cálculo, hemos hecho una media con las puntuaciones obtenidas. Las Entidades Locales hasta 5.000 habitantes han obtenido 63,1 puntos de media. Las que tienen más de 5.000 habitantes, han obtenido 64,7. Contando todas las entidades, la media de puntuación es de 64 puntos. Evidentemente, si hiciéramos la media de todas las solicitudes, no solo de las aprobadas, las medias serían más bajas.

<b>Todos los hábitats</b>						
<b>Intervalos de puntuación</b>	<b>Modalidad 1</b>		<b>Modalidad 2</b>		<b>Totales</b>	
	<b>Solicitudes</b>	<b>%</b>	<b>Solicitudes</b>	<b>%</b>	<b>Solicitudes</b>	<b>%</b>
<b>&lt;50</b>	17	<b>14,17</b>	29	<b>29,29</b>	46	<b>21,00</b>
<b>50-59,99</b>	37	<b>30,83</b>	33	<b>33,33</b>	70	<b>31,96</b>
<b>60-69,99</b>	34	<b>28,33</b>	25	<b>25,25</b>	59	<b>26,94</b>
<b>70-79,99</b>	26	<b>21,67</b>	9	<b>9,09</b>	35	<b>15,98</b>
<b>80-89,99</b>	6	<b>5,00</b>	3	<b>3,03</b>	9	<b>4,11</b>
<b>90-100</b>	0	<b>0,00</b>	0	<b>0,00</b>	0	<b>0,00</b>
<b>No evaluado</b>	0	<b>0,00</b>	0	<b>0,00</b>	0	<b>0,00</b>
<b>TOTAL</b>	<b>120</b>	<b>100</b>	<b>99</b>	<b>100</b>	<b>219</b>	<b>100,00</b>

## 12. Importe de subvención concedido

El importe global máximo establecido en el resuelto tercero de la Resolución de 26 de marzo de 2018, para financiar estas subvenciones, ascendía a 795.000 euros. Este importe se hace a cargo de la aplicación presupuestaria 22.02.01.112.90.4 de los Presupuestos de la Generalitat, dividido entre 370.000 euros de la línea S7311000 destinada a subvenciones de entidades locales de más de 5.000 habitantes y 425.000 euros de la línea S8316000 destinada a subvenciones de entidades locales de hasta 5.000 habitantes.

En total, se ha concedido la subvención a 159 proyectos, 89 a la modalidad 1 y 70 a la modalidad 2, lo cual quiere decir que se han podido subvencionar el 85,44% de los proyectos aprobados.

	<b>Solicitudes aprobadas</b>		<b>Concesión</b>			
	<b>N.º Proyectos</b>	<b>Subvención (€)</b>	<b>N.º De Proyectos</b>	<b>%</b>	<b>Cantidad (€)</b>	<b>%</b>
<b>Modalidad 1</b>	103	467.437,12	<b>89</b>	86,41	<b>405.221</b>	86,69
<b>Modalidad 2</b>	70	330.539,02	<b>70</b>	100,00	<b>330.141</b>	99,88
<b>TOTAL</b>	<b>173</b>	<b>797.976,14</b>	<b>159</b>	<b>91,91</b>	<b>735.362</b>	<b>92,15</b>

**Dirección General de Transparencia y Participación**

Paseo de la Alameda, 16  
46010-Valencia

En las entidades con 5.000 habitantes o menos todas las solicitudes aprobadas han sido subvencionadas, con la totalidad de la cantidad pedida. El déficit presupuestario en esta línea es, por lo tanto, 0. Aun así, en las entidades de más de 5.000 habitantes, han aprobado 173 solicitudes y solo se han subvencionado 159, puesto que 15 solicitudes de la modalidad 1 han aprobado y no han obtenido subvención. Además, a pesar de que en la modalidad 2 todas las aprobadas han obtenido subvención, una de ellas ha recibido menos de lo que había pedido por carencia de crédito.

En global, las solicitudes aprobadas han pedido 797.976,14 euros y se han concedido 735.362 euros, apareciendo un déficit de 62.614,5 euros, el 7,85% del importe solicitado por los proyectos aprobados.

### 13. Ejecución de la concesión

Ya hemos expuesto el proceso de solicitud y de concesión de subvenciones. Ahora examinamos la ejecución, que estudia todo el procedimiento a partir del momento que se publica la resolución de concesión de subvenciones. Por eso, a pesar de que en este apartado se muestran las exclusiones producidas en la resolución, no se entrará a explicarlas.

Concesión		
Concesión	159 proyectos	735.362,13 €

Datos generales de ejecución			
	Cantidad	Unidad	%
Requerimientos	76	Requerimientos/ total de concesiones	47,80
Minoraciones	26	Minoraciones/ total de concesiones	16,35
Pérdida del derecho de cobro	23	Pérdida derecho cobro/ total de concesiones	14,47
Subvenciones pagadas al 100%	98	Pagadas 100%/ total de concesiones	61,64
Renuncias	12	Renuncias/ total de concesiones	7,55
Crédito pagado	528.172,43 €	Crédito pagado/ concedido en resolución	71,82
Crédito concedido no pagado	207.189,70 €	Crédito no pagado/ concedido en resolución	28,18
Exclusiones en resolución	34	Exclusiones/ total de solicitudes	13,44

La cantidad finalmente ejecutada (pagada a las entidades) es menor que la cantidad concedida en la resolución, por algunas de las situaciones que se expliquen a continuación. A partir de la resolución de concesión se han producido las siguientes situaciones:

- Los **requerimientos** se han emitido a la entidad solicitante cuando la documentación presentada por esta no estaba completa o no era correcta y debía ser corregida con la aportación de algún documento o información. Se han producido 76 requerimientos: casi la mitad de concesiones han comportado requerimientos (47,8%). Hay que recordar que los hemos contado por expediente y no por entidad, y

**Dirección General de Transparencia y Participación**

Paseo de la Alameda, 16  
46010-Valencia

esto quiere decir que algunas entidades pueden tener más de un requerimiento si han participado en las dos modalidades y en las dos les ha faltado documentación.

- La pérdida **del derecho de cobro** supone, en este informe, que la entidad subvencionada ha caído en algún motivo que hace reducir la subvención a cobrar a 0 euros, es decir, que no cobra la subvención concedida en la resolución de concesión. 23 concesiones, el 14%, han perdido en su derecho de cobro total. Esto se produce por:

Motivos de pérdida del derecho de cobro	Cantidad	%
Desistimiento o no respuesta	4	17,39
Justificación económica incorrecta o no presentada	12	52,17
No han realizado el proyecto	1	4,35
Otros	6	26,09
<b>TOTAL</b>	<b>23</b>	<b>100,00</b>

- La no justificación o justificación incorrecta del gasto económico de la subvención, causada porque no se ha aportado la documentación necesaria o se ha aportado la justificación incorrectamente (facturas que no reúnen los requisitos para ser aceptadas, haber gastado una parte o la totalidad de la subvención en gastos no subvencionables, etc.). Es el motivo mayoritario con 12 casos (52,17%).

- Los desistimientos, 4 casos (17,39%), que se producen cuando la entidad solicitante no continúa participando en el procedimiento de concesión de subvenciones. El principal motivo de desistimiento es que la entidad requerida no responde a un requerimiento de la administración.

- La no realización del proyecto subvencionado. Se ha producido un caso.

- Otros, con motivos variados, como por ejemplo no certificar estar al corriente de las obligaciones de rendición de sus cuentas anuales ante la Sindicatura de Cuentas o pagos fuera de plazo. Se han producido 6 casos.

- Las **minoraciones** son reducciones del crédito pagado a la entidad en relación con la cantidad concedida en la resolución. Los motivos de las minoraciones son básicamente los mismos que los apuntados en el apartado anterior. La diferencia, a efectos de este informe, entre la pérdida del derecho de cobro y las minoraciones es que la pérdida de derecho de cobro ocurre cuando la entidad no cobra nada. Por otro lado, la minoración implica que se reduzca parcialmente la subvención concedida, pero sí que se cobre alguna cantidad. Si bien aquí tratamos los dos casos por separado, se puede entender la

minoración como una pérdida del derecho de cobro parcial, de la misma forma que se puede entender la pérdida del derecho de cobro como una minoración total. Un 16% de las concesiones en la resolución han sido minoradas

- La renuncia es la retirada de la entidad solicitante del proceso de concesión de subvención por su voluntad expresa. En este caso se han producido 12 renunciaciones (7,55%).

Si sumamos los casos vistos anteriormente, tenemos un total de 61 concesiones de subvención (alrededor del 39%) que se han visto reducidas parcialmente o totalmente. Por lo tanto, de un total de 159 concesiones, nos quedan 98 concesiones (61,64%) que se han pagado al 100% del concedido en la resolución. Así, el crédito finalmente pagado es de 528.172,43€, un 71,82% de la cantidad concedida en la resolución, 735.362,13€.

#### **14.- Conclusiones**

Una vez realizado el análisis estadístico en lo referente a la convocatoria de subvenciones a entidades locales, ejercicio 2018, hay que extraer las conclusiones siguientes:

- El 92% de las solicitudes fueron presentadas por ayuntamientos, el 5% por mancomunidades y 1,6% por entidades locales menores. Además, se han recibido solicitudes erróneas de 2 entidades ciudadanas.
- El porcentaje más grande de solicitudes se centra en la provincia de Valencia, con casi dos tercios del total, seguido a mucha distancia por Alicante con el 22 por ciento, quedando en último lugar, con tan solo el 13 por ciento, la provincia de Castellón.
- En la provincia de Alicante, la comarca con más solicitudes ha sido la Marina Alta, concentrando un 26%. En la provincia de Castellón una sola comarca ha presentado la mitad de las solicitudes: La Plana Baixa. Por último, en la provincia de Valencia la distribución de solicitudes ha estado más repartida, siendo las comarcas que más han realizado l'Horta Nord y La Ribera Alta, suponiendo aproximadamente un 26% entre las dos.
- El 49% de los solicitantes representan poblaciones con menos de 5.000 habitantes y un 26% superiores a 20.000 habitantes, y esto muestra un perfil de las entidades locales solicitantes polarizado en las menos y las más pobladas.
- No hay relaciones relevantes entre el tamaño de hábitat y la modalidad solicitada.
- Las actuaciones y mecanismos para el fomento de la participación ciudadana y del tejido asociativo (Modalidad 1) se subdividen en en tres grandes grupos: procesos participativos (A); espacios, órganos y herramientas de participación (B); y acciones para el fomento del tejido

**Dirección General de Transparencia y Participación**

Paseo de la Alameda, 16  
46010-Valencia

asociativo (C). Las más realizadas por los solicitantes ha sido la B con un 90%. Sin embargo, las otras modalidades también han sido concurridas, siendo del 84,2% en la modalidad A y del 65,8% la modalidad C. Además, en un 50% de los casos, los solicitantes han realizado actuaciones en tres campos de actuación.

- Las actuaciones y mecanismos para el fomento de la transparencia en la actividad pública (Modalidad 2) se subdividen en en cuatro grandes grupos: A) Adecuación de las sedes electrónicas a las obligaciones de publicidad activa; B) Elaboración de procedimientos para posibilitar el derecho de libre acceso a la información pública; C) Adecuación de las sedes electrónicas para la publicación de información que pueda ser aprovechada por la ciudadanía en formatos accesibles y reutilizables (datos abiertos/open data); y D) otras herramientas o mecanismos que potencian la transparencia y el acceso a la información pública. La actuación más realizada por los solicitantes ha sido la A con un 88%. Además, en un 48% de casos, los solicitantes han realizado actuaciones en cuatro campos de actuación.
- En total, se ha concedido la subvención a 159 proyectos, 89 a la modalidad A y 70 a la modalidad B, lo cual supone un 91,91% de las solicitudes presentadas que han superado los 50 puntos, es decir, que han sido aprobadas.
- Si se tiene en cuenta la diferencia entre las subvenciones solicitadas que han superado los 50 puntos (797.976,14 euros) y las subvenciones concedidas (735.362 euros), se detecta un déficit de financiación de -62.614,5 euros, que sería lo necesario para cubrir la demanda.
- 98 concesiones (61,64%) se han pagado al 100% del concedido en la resolución. Así, el crédito finalmente pagado es de 528.172,43€, un 71,82% de la cantidad concedida en la resolución, 735.362,13€.

**Dirección General de Transparencia y Participación**

Paseo de la Alameda, 16  
46010-Valencia

**ANEXO I.1. ENTIDADES LOCALES BENEFICIARIAS DE LA SUBVENCIÓN "MODALIDAD 1"**

<b>ENTIDADES LOCALES DE HASTA 5.000 HABITANTES</b>			
<b>NºExp</b>	<b>ENTITAT</b>	<b>NOM DEL PROJECTE</b>	<b>ACTIVIDADES PREVISTAS</b>
TPLOA1/42 /2018	<i>Ajuntament de Beneixama /</i> Ayuntamiento de Beneixama	Beneixarxa", web Agenda Local 21 Beneixama	1.Participación ciudadana de forma electrónica. 2.Encuestas.
TPLOA1/58 /2018	<i>Ajuntament de Xilxes /</i> Ayuntamiento de Chilches	Pla de Participació Ciudadana 2018	1.Mantenimiento e Impulso Red de Asociaciones Culturales. 2. Consolidación de la participación ciudadana a la vida cultural de Chilches.
TPLOA1/57 /218	<i>Ajuntament de Catadau/Ayuntamiento de Catadau</i>	Pla municipal d'enfortiment i formació del teixit associatiu	1. Desarrollar la Plataforma Virtual Asociativa 2. Plan de Formación Asociativo 3. Feria asociativa 4. Acciones de dinamización.
TPLOA1/21/ 2018	<i>Ajuntament d'Alborache/</i> Ayuntamiento de Alborache	Plataforma estratègica per a configurar un mercat experimental i social a Alborache	1. Primera fase de la creación de un mercado experimental (Recogida) 2. Segunda fase: volcado 3. Evaluación
TPLOA1/19/ 2018	<i>Ajuntament de la Romana /</i> Ayuntamiento de la Romana	Consolidació d'una experiència participativa basada a una dinàmica de pressupostos participatius	1. Protocolo de presupuestos participativos. 2. Votación y priorización de proyectos de inversión. 3. Deliberación por conformación de proyectos.
TPLOA1/34/ 2018	<i>Ajuntament de Morella /</i> Ayuntamiento de Morella	Participació ciutadana en una societat dinàmica i compromesa.	1. Trabajo con las asociaciones juveniles de la comarca
TPLOA1/15/ 2018	<i>Ajuntament de Titaguas /</i> Ayuntamiento de Titagua	Foros locales. Emprene- reactiva Titaguas	1. Foros locales. Emprene-reactiva Titaguas
TPLOA1/50/ 2018	<i>Ajuntament d'Alfarp /</i> Ayuntamiento de Alfarp	Procés estratègic participatiu - Alfarp participa	1. Campaña de sensibilización en torno a la participación ciudadana
TPLOA1/47/ 2018	<i>Ajuntament d'Agullent /</i> Ayuntamiento de Agullent	Elaboració de les línies estratègiques i propostes d'acció del Pla Estratègic Participatiu d'Agullent (PEPA)	1. Taller de elaboración de líneas estratégicas y propuestas con representantes políticos.
TPLOA1/7	<i>Ajuntament de Vilanova d'Alcolea / Ayuntamiento</i>	Agenda 21 de la cultura de Vilanova d'Alcolea:	1. Implantar herramienta que estructure y canalice la participación ciudadana.



**Dirección General de Transparencia y Participación**

Paseo de la Alameda, 16  
46010-Valencia

/2018	de Vilanova d'Alcolea	jornades de participació ciutadana	
TPLOA1/4/ 2018	<i>Ajuntament d'Alcalalí /</i> Ayuntamiento de Alcalalí	Marca territorial local «Alcalalí en flor»	<ol style="list-style-type: none"> <li>1. Taller con los actores socioeconómicos.</li> <li>2. Taller de participación con personas mayores</li> <li>3. Taller participativo con jóvenes y niños/se</li> <li>4. Taller participativo con mujeres.</li> <li>5. Plan de medios de difusión de las acciones</li> </ol>
TPLOA1/38/ 2018	<i>Ajuntament de Xeresa /</i> Ayuntamiento de Xeresa	Proyectos y actuaciones para el fomento de la participación ciudadana en el municipio de Xeresa	<ol style="list-style-type: none"> <li>1. Presupuestos participativos</li> <li>2. Planes estratégicos participativos.</li> <li>3. Planes sectoriales participativos.</li> </ol>
TPLOA1/32/ 2018	<i>Entitat Local Inframunicipal la Barraca d'Aigües Vives /</i> Entidad Local Inframunicipal la Barraca d'Aigües Vives	Disseny del pla d'acció de govern obert de la Barraca d'Aigües Vives 2018-2021	<ol style="list-style-type: none"> <li>1. Presentación de la iniciativa al vecindario de la Barraca d'Aigües Vives</li> <li>2. Auditoría de proyectos relacionados con gobierno abierto impulsados por el ayuntamiento</li> <li>3. Cuestionario digital abierto a la ciudadanía de la Barraca d'Aigües Vives</li> <li>4. Creación del consejo de gobierno abierto</li> <li>5. Jornada informativa de gobierno abierto</li> <li>6. Estudio cualitativo del estado del gobierno abierto a la localidad</li> <li>7. Mesa de personas expertas en gobierno abierto</li> <li>8. Redacción, validación y aprobación del plan de acción estratégico de gobierno abierto de la Barraca de Aigües Vives</li> </ol>
TPLOA1/33/ 2018	<i>Ajuntament de Quartell /</i> Ayuntamiento de Quartell	III Jornades de Participació Ciutadana	<ol style="list-style-type: none"> <li>1. Fin de semana del ciudadano</li> <li>2. Grupo de trabajo</li> <li>3. Talleres de igualdad, juventud y confección de revista de participación.</li> <li>4. Muestra de asociaciones</li> </ol>
TPLOA1/41/ 2018	<i>Ajuntament de Sot de Chera /</i> Ayuntamiento de Sot de Chera	Participacion ciudadana: Sote participa!	<ol style="list-style-type: none"> <li>1. Creación portal de participación ciudadana</li> </ol>
TPLOA1/43/ 2018	<i>Ajuntament de Sollana /</i> Ayuntamiento de Sollana	Sollana es forma en transparència	<ol style="list-style-type: none"> <li>1. Sollana se forma en transparencia</li> </ol>
TPLOA1/27/ 2018	<i>Ajuntament d'Alfara del Patriarca /</i> Ayuntamiento de Alfara del Patriarca	Pressupostos participatius	<ol style="list-style-type: none"> <li>1. Conformación Grupo Motor</li> <li>2. Conformación de una Comisión Técnica.</li> <li>3. Autoreglamento con Grupo Motor y Comisión Técnica</li> <li>4. Talleres abiertos para hacer propuestas (3 Talleres)</li> </ol>

**Dirección General de Transparencia y Participación**

Paseo de la Alameda, 16  
46010-Valencia

			<ul style="list-style-type: none"> <li>5. Reunión grupo motor y Comisión Técnica para validación de propuestas</li> <li>6. Devolución pública y votación ciudadana de las propuestas</li> <li>7. Presentación Pública de los resultados</li> <li>8. Evaluación del proceso.</li> </ul>
TPLOA1/61/ 2018	<i>Ajuntament d'Agres /</i> Ayuntamiento de Agres	Consolidació pla estratègic participatiu MouAgres	<ul style="list-style-type: none"> <li>1. Sesión inicial e informativa</li> <li>2. Sesiones participativas - Diálogos apreciativos</li> <li>3. Talleres participativos</li> <li>4. Presentación de los resultados obtenidos</li> <li>5. Seguimiento del proceso, creación de una comisión y del observatorio MOUAGRES</li> <li>6. Intercambio de experiencias de éxito para planificar que se puede y no se puede hacer al municipio</li> </ul>
TPLOA1/8/2 018	<i>Ajuntament de Benitatchell /</i> Ayuntamiento de Benitachell	Participación Ciudadana mediante muestreo representativo en el Poble Nou de Benitatchell	<ul style="list-style-type: none"> <li>1. Participación Ciudadana mediante muestreo representativo en Benitachell.</li> </ul>
TPLOA1/12/ 2018	<i>Ajuntament de Senyera /</i> Ayuntamiento de Senyera	Foment de la participació ciutadana i del teixit associatiu	<ul style="list-style-type: none"> <li>1. Obligaciones documentales y procedimentales de las asociaciones.</li> <li>2. Comunicación entre organización municipal y ciudadanos.</li> <li>3. Difundir los ODS.</li> <li>4. Formar y reunir los distintos órganos de participación ciudadana del municipio</li> <li>5. Facilitar el acceso y formación a la sociedad de la información.</li> <li>6. Promover comunicación, cooperación y desarrollo de servicios.</li> <li>7. Coordinación, seguimiento y evaluación de la participación.</li> </ul>
TPLOA1/36/ 2018	<i>Ajuntament d'Aielo de Malferit /</i> Ayuntamiento de Aielo de Malferit	APP Municipal: AIELO DE MALFERIT A UN CLIC	<ul style="list-style-type: none"> <li>1. Puesta en funcionamiento de la APP Municipal "AYELO DE MALFERIT A UN CLIC"</li> </ul>
TPLOA1/14/ 2018	<i>Ajuntament de la Font d'En Carròs /</i> Ayuntamiento de la Font d'En Carròs	Programa de presupuestos participativos	<ul style="list-style-type: none"> <li>1. Proceso de presupuestos participativos</li> <li>2. Sesiones formativas y talleres deliberativos.</li> </ul>
TPLOA1/9/2 018	<i>Ajuntament de Benferri /</i> Ayuntamiento de Benferri	Presupuestos Participativos Benferri 2018-19	<ul style="list-style-type: none"> <li>1. Presupuestos participativos 2018-19</li> </ul>

**Dirección General de Transparencia y Participación**

Paseo de la Alameda, 16  
46010-Valencia

TPLOA1/37/ 2018	<i>Ajuntament d'Albat dels Sorells</i> / Ayuntamiento de Albat dels Sorells	Implantació Participació Ciutadana	1. Creación del Portal de Participación Ciudadana
TPLOA1/59/ 2018	<i>Ajuntament de Loriguilla</i> / Ayuntamiento de Loriguilla	Estrategia de participación ciudadana "Loriguilla participa"	1. Campaña de actualización y digitalización del registro municipal de asociaciones de Loriguilla.
TPLOA1/25/ 2018	<i>Ajuntament d'Alcublas</i> / Ayuntamiento de Alcublas	Dinamización y promoción de la participación para la revisión del plan general de Alcublas	1. Información y formación. 2. Participación ciudadana. 3. Sesión participativa 2. 4. Retorno de la información.
TPLOA1/55/ 2018	<i>Ajuntament del Real de Gandia</i> / Ayuntamiento de El Real de Gandia	Estratègia participativa del Real de Gandia: El Real participa	1. Talleres formativos y deliberativos para la población asociada y no asociada del municipio. 2. Creación y desarrollo de órganos estables de participación ciudadana. 3. Talleres de iniciación a la participación infantil.
TPLOA1/16/ 2018	<i>Ajuntament de Barxeta</i> / Ayuntamiento de Barxeta	Projecte per a la millora en l'accessibilitat dels ciutadana	1. Taller nuevas tecnologías. 2. Promoción del asociacionismo
TPLOA4//20 18	<i>Ajuntament de Camporrobles</i> / Ayuntamiento de Camporrobles	Creación de Foro de emprendedores y empresas del Alto Turia	1. Creación foro de participación de emprendedores y empresarios del Alto Turia.
TPLOA1/51/ 2018	Mancomunidad de Municipios Rincón de Ademuz	Estrategia territorial del Rincón de Ademuz	1. Mesas sectoriales de trabajo.
TPLOA1/17/ 2018	<i>Ajuntament de Potries</i> / Ayuntamiento de Potries	Programa municipal de presupuestos participatius de Potries.	1. Recogida pública de propuestas. 2. Sistematización, preselección y valoración de propuestas presentadas. 3. Votación pública. 4. Presentación de resultados.
TPLOA1/40/ 2018	<i>Ajuntament de Chelva</i> / Ayuntamiento de Chelva	Portal de participación ciudadana del Ayuntamiento de Chelva	1. Creación Portal de Participación *Ciudadana de la Ajuntament de Chelva.
TPLOA1/22/ 2018	<i>Ajuntament de Bellreguard</i> /	Bellreguard tria	1. Bellreguard elige.

**Dirección General de Transparencia y Participación**

Paseo de la Alameda, 16  
46010-Valencia

	Ayuntamiento de Bellreguard		
TPLOA1/31/ 2018	<i>Ajuntament de Serra</i> / Ayuntamiento de Serra	Creación y desarrollo de una “Marca Local” que recoja mediante procesos de participación ciudadana los principales activos económicos, identitarios y sociales del municipio de Serra.	1. Taller de participación con actores socioeconómicos. 2. Taller de participación con personas mayores. 3. Taller de participación con mujeres. 4. Taller de participación con jóvenes.
TPLOA1/3/2 018	<i>Ajuntament d’Enguera</i> / Ayuntamiento de Enguera	Esta es la verdad	1. Informar sobre el proyecto. 2. Habilitar medios de opinión 3. Publicación de resultados.
TPLOA1/39/ 2018	<i>Ajuntament de Montaverner</i> / Ayuntamiento de Montaverner	Foment de la participació ciudadana i teixit associatiu 2018	1. Montaverner participa.
TPLOA1/6/2 018	<i>Ajuntament d’Alfafara</i> / Ayuntamiento de Alfafara	Fomento de la participación ciudadana y de la transparencia de información desde el portal web municipal	1. Fomento de la participación ciudadana y de la transparencia de información desde el portal web municipal
TPLOA1/24/ 2018	<i>Ajuntament de Bonrepòs i Mirambell</i> / Ayuntamiento de Bonrepòs i Mirambell	Activació de la participació ciudadana a la població infantil de Bonrepòs i Mirambell	1. Nuestro pueblo ideal 2. El juego de los derechos de las niñas y los niños. 3. Y tú que harías sí...? 4. Un paseo por el pueblo.
TPLOA1/28/ 2018	<i>Ajuntament de Càlig</i> / Ayuntamiento de Càlig	Jornades de pressupostos participatius	1. Jornadas de presupuestos participativos
TPLOA1/13/ 2018	<i>Ajuntament de Quatretonda</i> / Ayuntamiento de Quatretonda	Quatretonda participa.	1. Quatretonda participa.
TPLOA1/52/ 2018	<i>Ajuntament de Castielfabib</i> / Ayuntamiento de Castielfabib	Proceso participativo para el empoderamiento de las mujeres	1. Los Desayunos en Castielfabib sobre desarrollo rural.
TPLOA1/2/2 018	<i>Ajuntament d’Alfarrasí</i> / Ayuntamiento de	Elaboració del pla estratègic municipal de participació d’Alfarrasí	1. Establecimiento de un proceso participativo. 2. Elaboración del Plan Estratégico.

**Dirección General de Transparencia y Participación**

Paseo de la Alameda, 16  
46010-Valencia

	Alfarrasí		
TPLOA1/46/ 2018	<i>Ajuntament de Simat de la Valldigna</i> / Ayuntamiento de Simat de la Valldigna	I Pressupostos participatius de Simat de la Valldigna	<ol style="list-style-type: none"> <li>1. Jornada informativa y formativa sobre participación.</li> <li>2. Elaborar marco normativo de los presupuestos participativos.</li> <li>3. Definir estrategia comunicativa del proceso participativo.</li> <li>4. Recogida de propuestas y exposición de resultados.</li> <li>5. Ejecución, seguimiento y votación de las propuestas escogidas.</li> <li>6. Evaluación</li> </ol>
TPLOA1/18/ 2018	<i>Ajuntament d'Orba</i> / Ayuntamiento de Orba	Pressupostos participatius i consell d'infants	<ol style="list-style-type: none"> <li>1. Presentación del proceso.</li> <li>2. Constitución grupo motor y autoreglamento/ constitución del consejo</li> <li>3. Diagnóstico participado</li> <li>4. Generación de propuestas</li> <li>5. Priorización de propuestas</li> <li>6. Evaluación del proceso participativo</li> </ol>
TPLOA1/11/ 2018	<i>Ajuntament de Vistabella del Maestrat</i> / Ayuntamiento de Vistabella del Maestrat	Vistabella Participa 2018	<ol style="list-style-type: none"> <li>1. Vistabella Participa 2018</li> </ol>
TPLOA1/49/ 2018	<i>Ajuntament de Bocairent</i> / Ayuntamiento de Bocairent	Elecció Projecte de Reurbanització de la Plaça de l'Ajuntament	<ol style="list-style-type: none"> <li>1. Campaña de votación.</li> </ol>
TPLOA1/35/ 2018	<i>Ajuntament de Villar del Arzobispo</i> / Ayuntamiento de Villar del Arzobispo	Villar: Agenda cultural participativa.	<ol style="list-style-type: none"> <li>1. Campaña de difusión y toma de conciencia alrededor de la participación.</li> </ol>
TPLOA1/23/ 2018	<i>Ajuntament de Benilloba</i> / Ayuntamiento de Benilloba	Elaboració del pla estratègic municipal de participació de Benilloba	<ol style="list-style-type: none"> <li>1. Establecimiento de un Proceso Participativo</li> <li>2. Elaboración del Plan Estratégico</li> </ol>
TPLOA1/60/ 2018	<i>Entitat Local Menor del Perelló</i> / Entidad Local Menor de El Perelló	El Perelló avant! V.18	<ol style="list-style-type: none"> <li>1. El Perelló tan cerca!</li> </ol>
TPLOA1/5/2 018	<i>Ajuntament de la Pobla Llarga</i> / Ayuntamiento	Decidim la Pobla	<ol style="list-style-type: none"> <li>1. Proyectos participativos</li> </ol>

**Dirección General de Transparencia y Participación**

Paseo de la Alameda, 16  
46010-Valencia

	de La Pobla Llarga		
--	--------------------	--	--

<b>ENTIDADES LOCALES DE MÁS DE 5.000 HABITANTES</b>			
<b>NºExp</b>	<b>ENTIDAD</b>	<b>NOMBRE DEL PROYECTO</b>	<b>ACTIVIDADES PREVISTAS</b>
TPLOB1/50/2018	<i>Ajuntament de Massamagrell / Ayuntamiento de Massamagrell</i>	Pla estratègic participatiu per al disseny de la city branding de massamagrell	<ol style="list-style-type: none"> <li>1. Presentación del proyecto a la ciudadanía</li> <li>2. Entrevistas personales en profundidad</li> <li>3. Entrevistas grupales semiestructuradas</li> <li>4. Focus group por ítems detectados</li> <li>5. Cuestionario digital abierto para la construcción de “city branding” de Massamagrell</li> <li>6. Lluvia de ideas y creatividad</li> </ol>
TPLOB1/2/2018	<i>Ajuntament de Castelló de la Plana / Ayuntamiento de Castellón de la Plana</i>	Desenvolupament de l'estratègia de participació ciutadana de l'ajuntament de Castelló de la Plana	<ol style="list-style-type: none"> <li>1. Decidimos- presupuestos participativos 2018</li> <li>2. Encuestas y diagnósticos de calle</li> <li>3. Consejos de participación</li> <li>4. Agenda sistémica</li> <li>5. Escuela de participación</li> <li>6. Campaña por el fortalecimiento del tejido asociativo</li> <li>7. Recrea 2030</li> </ol>
TPLOB1/77/2018	<i>Ajuntament de Silla / Ayuntamiento de Silla</i>	Silla per la particiPASSIÓ	<ol style="list-style-type: none"> <li>1. Soñamos Silla</li> <li>2. Encuesta popular</li> <li>3. Rendición de cuentas</li> <li>4. Del aula a la calle.</li> </ol>
TPLOB1/22/2018	<i>Ajuntament de Vinaròs / Ayuntamiento de Vinaròs</i>	Consell Local de Joventut	<ol style="list-style-type: none"> <li>1. Constitución y aprobación del Consejo Local de Juventud</li> </ol>
TPLOB1/39/2018	<i>Ajuntament de Quart de Poblet / Ayuntamiento</i>	Quart participa 2018	<ol style="list-style-type: none"> <li>1. Servicio de asesoría asociativa.</li> <li>2. Cursos de formación</li> </ol>

**Dirección General de Transparencia y Participación**

Paseo de la Alameda, 16  
46010-Valencia

	Quart de Poblet		asociativa. 3. Estudio de evaluación de impacto del tejido asociativo 4. Grupo de trabajo asociativo 5. Cena asociativa 6. Proceso participativo para la renovación de la carta local de participación ciudadana.
TPLOB1/49/2018	<i>Ajuntament d'Alaquàs / Ayuntamiento de Alaquàs</i>	Participa Alaquàs 2018	1. Cursos de formación para las asociaciones 2018. 2. Asesoría para asociaciones 2018. 3. Consejo de niños y niñas. 4. Corresponsales juveniles. 5. Decide Alaquàs 2018. 6. Consejo de mujeres 2018.
TPLOB1/72/2018	<i>Ajuntament de Museros / Ayuntamiento de Museros</i>	Foro de participación infantil	1. Encuentro abierto creativo 2. Grupos de trabajo colaborativo.
TPLOB1/74	<i>Ajuntament de Riba-roja de Túria / Ayuntamiento de Riba-roja de Túria</i>	VOTIVEU	1. Reglamento de Participación Ciudadana y Transparencia. 2. Oficina de Participación Ciudadana y Transparencia. 3. Guía municipal de participación ciudadana. 4. Plan Local de fomento y fortalecimiento del tejido asociativo.
TPLOB1/56/2018	<i>Ajuntament de Carlet / Ayuntamiento de Carlet</i>	Dinamització del portal de participació de l'Ajuntament de Carlet.	1. Formación externa y capacitación interna en materia de participación ciudadana.
TPLOB1/61/2018	<i>Ajuntament d'Onil / Ayuntamiento de Onil</i>	Implantación de presupuestos participativos	1. Implantación de tecnologías colaborativas respecto en los presupuestos Participativos
TPLOB1/23/2018	<i>Ajuntament de Pedreguer / Ayuntamiento de Pedreguer</i>	Programa municipal de pressupostos participatius 7a edició	1. Consulta pública de inversiones municipales - presupuesto municipal 2019
TPLOB1/54/2018	<i>Ajuntament d'Oliva / Ayuntamiento de Oliva</i>	ImpulsaOliva	1. Creación del consejo municipal del foro de asociaciones y del nuevo reglamento de Participación

**Dirección General de Transparencia y Participación**

Paseo de la Alameda, 16  
46010-Valencia

			Ciudadana
TPLOB1/33/2018	<i>Ajuntament d'Almussafes /</i> <b>Ayuntamiento de Almussafes</b>	Ciutat amiga de la infància	1. Crear, consolidar un Consejo de Participación Democrática Infantil
TPLOB1/73/2018	<i>Ajuntament de Meliana /</i> <b>Ayuntamiento de Meliana</b>	Pla de participació per a l'estudi de la mobilitat de l'alumnat dels centres educatius. Meliana. Camins escolars segurs.	1. Presentación del proyecto. 2. Encuestas específicas. 3. Paseos urbanos de reconocimiento por edades. 4. Taller de diagnóstico participativo de movilidad cotidiana y mayoritaria 5. Taller participado de propuestas.
TPLOB1/13/2018	Mancomunidad Hoya de Buñol – Chiva	Plan estratégico participativo para el Consejo Económico y Social comarcal.	1. Establecer para el CES un plan estratégico de participación. 2. Diseñar procesos consultivos y propuestas.
TPLOB1/55/2018	<i>Ajuntament de Calp /</i> <b>Ayuntamiento de Calp</b>	Necessitats socials	1. Necesidades sociales
TPLOB1/24/2018	<i>Ajuntament de Gata de Gorgos /</i> <b>Ayuntamiento de Gata de Gorgos</b>	Participa jugant al carrer	1. El Consejo de infancia y Adolescencia pasa a la acción
TPLOB1/71/2018	<i>Ajuntament de Turís /</i> <b>Ayuntamiento de Turís</b>	Dissenyem el futur de Turís: procés de participació juvenil	1. Presentación del proyecto de participación juvenil y formación del profesorado
TPLOB1/53/2018	<i>Ajuntament de l'Eliana /</i> <b>Ayuntamiento l'Eliana</b>	Programa Pressupostos participatius 3ª edició.	1. Consulta pública de inversiones municipales
TPLOB1/69/2018	<i>Ajuntament de Xirivella /</i> <b>Ayuntamiento de Xirivella</b>	Impuls dels òrgans de participació territorial: consells de barri	1. Promoción de la participación en los consejos de barrio. 2. Sesión abierta de los consejos de barrio. 3. Comunidad activa. 4. Sesión de devolución en los consejos de barrio.
TPLOB1/57/62	<i>Ajuntament de Mislata /</i> <b>Ayuntamiento de Mislata</b>	"Mislata la suma de todxs"	1. Talleres de participación "Mislata la suma de todxs"



**Dirección General de Transparencia y Participación**

Paseo de la Alameda, 16  
46010-Valencia

TPLOB1/62/2018	<i>Ajuntament de Xàtiva /</i> Ayuntamiento de Xàtiva	Pressupostos Participatius decideiXàtiva'18	<ol style="list-style-type: none"> <li>1. Constitución Grupo Motor Ciudadano.</li> <li>2. Puntos de Información Ciudadana decideiXàtiva 2018</li> <li>3. Reglamento "Instrucción de Presupuestos Participativos".</li> <li>4. Taller participativo "Conociendo Xàtiva"</li> <li>5. Taller participativo "Mejorando Xàtiva".</li> <li>6. Taller participativo "decideiXàtiva Joven: Tú También Tienes Voz".</li> <li>7. Puntos de apoyo presencial a la consulta ciudadana.</li> </ol>
TPLOB1/64/2018	<i>Ajuntament de Dénia /</i> Ayuntamiento de Dénia	Procés participatiu de pressupostos participatius	<ol style="list-style-type: none"> <li>1. Presupuestos participativos Dénia 2019</li> </ol>
TPLOB1/16/2018	<i>Ajuntament de</i> Benaguasil / Ayuntamiento de Benaguasil	Disseny del pla d'acció de govern obert de Benaguasil 2018-2021	<ol style="list-style-type: none"> <li>1. Presentación de la iniciativa a la ciudadanía de Benaguasil</li> <li>2. Auditoría de proyectos relacionados con gobierno abierto impulsados por el ayuntamiento</li> <li>3. Cuestionario digital abierto a la ciudadanía de Benaguasil.</li> <li>4. Creación i composició del consejo de gobierno abierto.</li> <li>5. Jornada municipal "¿qué es el gobierno abierto?"</li> <li>6. Diagnóstico cualitativo de gobierno abierto de Benaguasil</li> <li>7. Impulso de una tabla de expertos en gobierno abierto</li> <li>8. Redacción, validación y aprobación del primer plan de acción estratégico de gobierno abierto de Benaguasil</li> </ol>
TPLOB1/51/2018	<i>Ajuntament de la Pobla de</i> Vallbona / Ayuntamiento	Consolidación de la cultura participativa en el municipio de La Pobla de Vallbona	<ol style="list-style-type: none"> <li>1. Puesta en marcha de la unidad de participación ciudadana</li> <li>2. Creación página web</li> </ol>

**Dirección General de Transparencia y Participación**

Paseo de la Alameda, 16  
46010-Valencia

	de la Poble de Vallbona		<p>consejos sectoriales</p> <p>3. Creación página web asociaciones</p> <p>4. Jornadas de formación y asesoramiento a las asociaciones</p> <p>5. Jornada de participación ciudadana y sus procedimientos</p> <p>6. Jornada ley de transparencia y su aplicación a las corporaciones locales.</p> <p>7. Diagnóstico participativo “juventud y participación”</p>
TPLOB1/35/15	<i>Ajuntament de Paiporta / Ayuntamiento de Paiporta</i>	Paiporta participa	<p>1. Presupuestos participativos.</p> <p>2. Encuentros con la alcaldesa.</p> <p>3. Acciones de apoyo y fortalecimiento del tejido participativo.</p> <p>4. Acciones de reconocimiento y visibilización del tejido asociativo.</p> <p>5. App Paiporta info.</p>
TPLOB1/15/2018	<i>Ajuntament de Rafelbunyol / Ayuntamiento de Rafelbunyol</i>	Rafelbunyol a prop teu	<p>1. Consulta ciudadana sobre las principales necesidades de Rafelbunyol.</p> <p>2. Encuentros tú haces Rafelbunyol</p> <p>3. Difusión del proyecto y sensibilización en participación ciudadana</p> <p>4. Regulación presupuestos participativos Rafelbunyol</p> <p>5. Propuestas ciudadanas en materia de transparencia</p> <p>6. Sesión de devolución de aportaciones ciudadanas</p>
TPLOB1/44/2018	<i>Ajuntament de la Poble de Farnals / Ayuntamiento de la Poble de Farnals</i>	Inversions participatives 2018	<p>1. Diseño del proyecto</p> <p>2. Presentación del proceso de participación ciudadana</p> <p>3. Talleres de deliberación</p> <p>4. Votación</p> <p>5. Presentación de resultados</p> <p>6. Seguimiento y evaluación</p>

**Dirección General de Transparencia y Participación**

Paseo de la Alameda, 16

46010-Valencia

TPLOB1/3/2018	<i>Ajuntament de Picassent /</i> Ayuntamiento de Picassent	Enfortint les associacions i millorant la participació.	1. Pacto civil
TPLOB1/38/2018	<i>Ajuntament de Burriana /</i> Ayuntamiento de Burriana	L'Ajuntament més a prop	1. El Ayuntamiento más cerca
TPLOB1/58/2018	Mancomunidad La Serranía	Participación ciudadana en la Serranía. Mejora del buen gobierno.	1. Mejora de las herramientas del buen gobierno. 2. Innovación sobre herramientas TIC, creación de presupuestos participativos. 3. Presentación a la ciudadanía. Talleres. 4. Desarrollo de herramientas de diagnóstico.
TPLOB1/78/2018	<i>Ajuntament de la Vall d'Uixó /</i> Ayuntamiento de la Vall d'Uixó	Pressupostos participatius	1. Presupuestos participativos.
TPLOB1/34/2018	<i>Ajuntament de Villena /</i> Ayuntamiento de Villena	Presupuestos participativos	Fase de información y difusión; recogida de propuestas; construcción colectiva de propuestas; informes técnicos; priorización de propuestas y evaluación final.
TPLOB1/27/2018	<i>Ajuntament de Tavernes de la Valldigna /</i> Ayuntamiento de Tavernes de la Valldigna	Desenvolupament de polítiques públiques dirigides al sector associatiu	1. Acercando la administración electrónica al tejido asociativo de Tavernes de la Valldigna.
TPLOB1/25/2018	<i>Ajuntament de Foios /</i> Ayuntamiento de Foios	Teixint pressupostos	1. Diagnóstico de las propuestas técnicas existentes al municipio de Foios. 2. Dinamización y fomento de la participación ciudadana en la toma de decisiones. 3. Recopilación de la información recogida

**Dirección General de Transparencia y Participación**

Paseo de la Alameda, 16

46010-Valencia

TPLOB1/41/2018	<i>Ajuntament de Carcaixent /</i> <b>Ayuntamiento de Carcaixent</b>	Campanya informativa per a la sensibilització i informació ciutadana sobre els contractes públics i cost dels serveis municipals	1. Campaña informativa "Carcaixent lo vale"
TPLOB1/28/2018	<i>Ajuntament de Mutxamel /</i> <b>Ayuntamiento de Mutxamel</b>	Plan de acción local de la Agenda 21 por la sostenibilidad de Mutxamel 2018-2019 (en adelante pal 2018-2019)	1. Redacción, presentación y aprobación del plan de acción local por la sostenibilidad de Mutxamel 2018-2019
TPLOB1/70/2018	Mancomunidad La Costera-Canal	Creació de taules sectorials participatives	1. Jornada informativa y formativa inicial

**Dirección General de Transparencia y Participación**

Paseo de la Alameda, 16

46010-Valencia

**ANEXO EI. ENTIDADES LOCALES BENEFICIARIAS DE LA SUBVENCIÓN “MODALIDAD 2”**

<b>ENTIDADES LOCALES DE HASTA 5.000 HABITANTES</b>			
<b>NºExp</b>	<b>ENTIDAD</b>	<b>NOMBRE DEL PROYECTO</b>	<b>ACTIVIDADES PREVISTAS</b>
TPLOA2/24/2018	<i>Ajuntament de Manuel / Ayuntamiento de Manuel</i>	Transparencia de la actividad pública	1. Portal de transparencia y publicidad activa
TPLOA2/8/2018	<i>Ajuntament de Benirredrà / Ayuntamiento de Benirredrà</i>	Benirredrà t'acosta a la transparència i participació	1. Enseñanza y acercamiento a los adultos de los nuevos trámites electrónicos
TPLOA2/42/2018	<i>Ajuntament de Llombai / Ayuntamiento de Llombai</i>	Transparència de l'activitat pública: registre electrònic i catàleg de procediments	1. Establecimiento del registro electrónico 2. Catálogo de procedimientos 3. Publicación de contenidos y dar a conocer.
TPLOA2/48/2018	<i>Ajuntament de Catadau / Ayuntamiento de Catadau</i>	Actualització de dades de transparència Catadau	1. Elaboración de documentación para publicar en el portal 2. Acciones de dinamización
TPLOA2/10/2018	<i>Ajuntament del Ràfol d'Almúnia / Ayuntamiento de El Ràfol d'Almúnia</i>	Adequació pàgina web	1. Adecuación web municipal
TPLOA2/26/2018	<i>Ajuntament d'Alborache / Ayuntamiento de Alborache</i>	Software abierto para configurar un mercado experimental y social en Alborache	1. Difusión y consultas de participación vecinal 2. Ejecutar procesos consultivos y evaluación de resultados. Difusión.
TPLOA2/43/2018	<i>Ajuntament</i>	Dret d'accés a la informació pública mitjançant el portal de	1. Derecho de acceso a la información pública mediante el portal de transparencia de Alfarp.

**Dirección General de Transparencia y Participación**

Paseo de la Alameda, 16  
46010-Valencia

	<i>d'Alfarp /</i> <b>Ayuntamiento de Alfarp</b>	transparència d'Alfarp	2. Manual de gestión y mantenimiento de información en el portal de transparencia e impulso de la elaboración del reglamento municipal de transparencia.
TPLOA2/36/2018	<i>Ajuntament d'Olocau /</i> <b>Ayuntamiento de Olocau</b>	Olocau transparent	1. Definición de las bases.
TPLOA2/49/2018	<i>Ajuntament de Xilxes /</i> <b>Ayuntamiento de Chilches</b>	"Plan de Transparencia Xilxes 2018 – Paredes de cristal"	1. Adecuación Portal de Transparencia 2. Promoción de la Transparencia y Participación Ciudadana 3. Participación Ciudadana en la Transparencia de la actividad pública
TPLOA2/51/2018	<i>Ajuntament de Loriguilla /</i> <b>Ayuntamiento de Loriguilla</b>	Estrategia municipal de transparencia pública y acceso a la información	1. Creación y nombramiento de las personas editoras y supervisoras del portal de transparencia
TPLOA2/32/2018	<i>Ajuntament d'Albalat dels Sorells /</i> <b>Ayuntamiento de Albalat dels Sorells</b>	Implantació ferramentes de transparència	1: creación de una unidad para el seguimiento del cumplimiento de mantener la información pública actualizada, y asegurar el mantenimiento técnico del portal de transparencia. 2: mejora específica del portal de transparencia (visor presupuestario) 3. Presentación a la ciudadanía mediante talleres ciudadanos y talleres específicos para la mujer. 4. Creación de un sistema de seguimiento, dinamización y mejora de contenidos
TPLOA2/45/2018	<i>Ajuntament de Chera /</i> <b>Ayuntamiento de Chera</b>	Creación de sede electrónica, adecuación web ayuntamiento y portal de transparencia	1. Creación de sede electrónica, adecuación web ayuntamiento y portal de transparencia
TPLOA2/20/2018	<i>Ajuntament de Titaguas /</i> <b>Ayuntamiento</b>	Mejora de la accesibilidad de los portales web municipales	1. Mejora de la accesibilidad de los portales web municipales

**Dirección General de Transparencia y Participación**

Paseo de la Alameda, 16  
46010-Valencia

	de Titaguas		
TPLOA2/2/2018	<i>Ajuntament de Albuixech / Ayuntamiento de Albuixech</i>	Publicación activa de información en el portal de transparencia y desarrollo del portal de transparencia del Ajuntament de Albuixech	1. Publicación activa de información en el portal de transparencia y desarrollo del portal de transparencia del Ayuntamiento de Albuixech
TPLOA2/53/2018	<i>Ajuntament de Rotglà i Corberà / Ayuntamiento de Rotglà i Corbera</i>	Rotglà i corbera, municipi transparent. Portal de la transparència de Rotglà i Corberà	1. Orientación y dirección del proceso para la recopilación subida y actualización de datos para su inserción 2. Diseño del sistema de mantenimiento posterior de la transparencia por parte del Ayuntamiento. 3. Transparencia en cuanto a su imagen y capacidad de visualización en dispositivos móviles (responsive). 4. Formación en el mantenimiento del portal al personal del ayuntamiento por automantenimiento por el Ayuntamiento
TPLOA2/30/2018	<i>Ajuntament de Càlig / Ayuntamiento de Càlig</i>	Promoció de la seu electrònica i el portal de transparència de l'Ajuntament de Càlig	1. Promoción de la sede electrónica y el portal de transparencia
TPLOA2/33/2018	<i>Ajuntament de Sant Joan de Moró / Ayuntamiento de Sant Joan de Moró</i>	Transparencia en la actividad pública de Sant Joan de Moró	1. Adecuación de la sede electrónica 2. Adecuación de la web municipal. 3. Elaboración de procedimientos telemáticos para garantizar el libre acceso de los ciudadanos a la información. 4. Otras herramientas o mecanismos que potencian la transparencia y el acceso de la ciudadanía a la información pública.
TPLOA2/41/2018	<i>Ajuntament de Camporrobles / Ayuntamiento de Camporrobles</i>	Web municipal y Portal de Transparencia de Camporrobles	1. Adecuación de las sedes electrónicas o webs municipales a las obligaciones de publicidad activa establecidas. 2. Difusión de la puesta en marcha y actualización de la web municipal y del portal de transparencia. 3. Talleres de formación
TPLOA2/5/2018	<i>Ajuntament de Beneixida /</i>	Adecuación de la sede electrónica y web municipal en términos de transparencia.	1. Creación y adecuación sedo electrónica. 2. Adecuación de la página web en términos de transparencia.

**Dirección General de Transparencia y Participación**

Paseo de la Alameda, 16  
46010-Valencia

	Ayuntamiento de Beneixida		3. Evaluación y control de las actividades realizadas. 4. Seguimiento de actuaciones iniciadas.
TPLOA2/22/2018	<i>Ajuntament de la Romana /</i> Ayuntamiento de la Romana	Serveis de recolzament per a la implementació efectiva de l'administració electrònica i millora de l'Administració Pública mitjançant la transparència	1. Servicio de asistencia técnica para el registro de facturas y otra documentación. 2. Estudio, diseño, implementación y evaluación de los servicios sociales mediante cartas de servicios
TPLOA2/13/2018	<i>Ajuntament d'Alpuente /</i> Ayuntamiento de Alpuente	Actualización de la información de la sede electrónica, web y redes sociales municipales de Alpuente	1. Implantación, actualización y difusión de la sede electrónica del ayuntamiento. 2. Mantenimiento y actualización de la información municipal a través de redes sociales.
TPLOA2/23/2018	<i>Ajuntament de Millares /</i> Ayuntamiento de Millares	Adecuación de la web municipal apartado de transparencia	1. Creación del apartado de transparencia a la web municipal. 2. Tratamiento de la información.
TPLOA2/6/2018	<i>Ajuntament de Yátova /</i> Ayuntamiento de Yátova	Yátova transparente y participativa	Yátova transparente y participativa 1. Portal municipal de *transparencia 2. Publicación del boletín de información municipal 3. Adaptación de contenidos para la app "Ayuntamientos". 4. Comunicación a través de redes sociales
TPLOA2/7/2018	<i>Ajuntament d'Albalat de la Ribera /</i> Ayuntamiento de Albalat de la Ribera	Portal de Transparencia del Ayuntamiento de Albalat de la Ribera	1. Puesta a disposición de los/as ciudadanos/as de información pública en el Portal de Transparencia
TPLOA2/28/2018	<i>Ajuntament de Sinarcas /</i> Ayuntamiento de Sinarcas	Implantación portal de transparencia	1. Creación de una unidad para el seguimiento del cumplimiento de mantener la información pública actualizada, y asegurar el mantenimiento técnico del portal de transparencia
TPLOA2/50/2018	<i>Ajuntament de</i>	Creación de aplicaciones	Continuación del desarrollo de aplicaciones



**Dirección General de Transparencia y Participación**

Paseo de la Alameda, 16  
46010-Valencia

	<i>Tàrbena /</i> <b>Ayuntamiento de Tàrbena</b>	informáticas para el acceso, valorización de la actividad pública.	informáticas y creación de especificaciones futuras
TPLOA2/34/2018	<i>Ajuntament de Chelva /</i> <b>Ayuntamiento de Chelva</b>	Chelva: gobierno abierto y transparente	1. Gobierno transparente.
TPLOA2/47/2018	<i>Ajuntament d'Aras de los Olmos /</i> <b>Ayuntamiento de Aras de los Olmos</b>	Mejora y nuevo diseño del portal web del ayuntamiento de Aras de Los Olmos	1. Mejora y nuevo diseño del portal web.
TPLOA2/25/2018	<i>Ajuntament de Rafal /</i> <b>Ayuntamiento de Rafal</b>	Visualización de presupuestos en Rafal	1. Visualización de presupuestos en Rafal
PLOA2/52/2018	<i>Entitat Local Menor del Perelló /</i> <b>Entidad Local Menor de El Perelló</b>	El Perelló transparent	1. El Perelló Informa 2. Diseño de nueva Web y Feed de noticias – El Perelló Informa. 3. El Perelló Abierto
TPLOA2/19/2018	<i>Ajuntament de Caudiel /</i> <b>Ayuntamiento de Caudiel</b>	Mejora de la transparencia y acceso a la información	1. Mejora de la transparencia y acceso a la información

**Dirección General de Transparencia y Participación**

Paseo de la Alameda, 16  
46010-Valencia

**ENTIDADES LOCALES DE MÁS DE 5.000 HABITANTES**

**Dirección General de Transparencia y Participación**

Paseo de la Alameda, 16

46010-Valencia

<b>NºExp</b>	<b>ENTIDAD</b>	<b>NOMBRE DEL PROYECTO</b>	<b>ACTIVIDADES PREVISTAS</b>
TPLOB2/1/2018	<i>Ajuntament de Castelló de la Plana</i> / Ayuntamiento de Castellón de la Plana	Millora de la transparència i accés de la informació de l'ajuntament de Castelló de la Plana 2018	<ol style="list-style-type: none"> <li>1. Panel gobierno abierto</li> <li>2. Actualización del registro municipal de asociaciones base de datos online.</li> <li>3. Guía de transparencia del registro de asociaciones.</li> <li>4. Canales de comunicación y transparencia departamentales.</li> <li>5. Actualización de la sede electrónica.</li> <li>6. Petición de información pública.</li> </ol>
TPLOB2/21/2018	<i>Ajuntament de Tavernes de la Valldigna</i> / Ayuntamiento de Tavernes de la Valldigna	Manteniment i actualitzacions de la informació continguda en el portal de transparència del web municipal.	<ol style="list-style-type: none"> <li>1. Refuerzo y mejora del área web de transparencia y buen gobierno.</li> <li>2. Publicación de todos los contenidos e indicadores de transparencia prescritos por normativas y estándares.</li> <li>3. Protocolo de coordinación y gestión de datos del portal de transparencia.</li> </ol>
TPLOB2/9/2018	<i>Ajuntament de Godella</i> / Ayuntamiento de Godella	Foment de la transparència i de l'administració electrònica	<ol style="list-style-type: none"> <li>1. Tramitación expediente ordenanza transparencia para aprobación.</li> <li>2. Revisión y creación de procedimientos telemáticos que faltan</li> <li>3. Portal de transparencia propio y revisión de los procedimientos y formatos de publicación</li> </ol>
TPLOB2/60/2018	<i>Ajuntament de Rafelbunyol</i> / Ayuntamiento de Rafelbunyol	Pla anual de transparència Rafelbunyol 2018	<ol style="list-style-type: none"> <li>1. Redacción del plan anual de transparencia Rafelbunyol 2018</li> <li>2. Articulación de un proceso de publicación y seguimiento de información al portal de transparencia</li> <li>3. Evaluación inicial del portal de transparencia de Rafelbunyol</li> </ol>

**Dirección General de Transparencia y Participación**

Paseo de la Alameda, 16

46010-Valencia

			<p>4. Formación, capacitación y sensibilización del personal municipal</p> <p>5. Publicación de contenidos al portal de transparencia</p> <p>6. Evaluación final del portal de transparencia</p> <p>7. Memoria anual de transparencia 2018</p>
TPLOB2/39/2018	<p><i>Ajuntament de Massamagrell /</i> Ayuntamiento de Massamagrell</p>	<p>Projecte de millora i actualització de l'estratègia de transparència pública de Massamagrell</p>	<p>1. Actualización de documentación y archivos del ejercicio 2018</p> <p>2. Mejora de la documentación del portal de transparencia de Massamagrell y fomento del formato "open data"</p> <p>3. Jornadas formativas sobre novedades normativas en transparencia</p> <p>4. Dinamización de los grupos de trabajo del portal de transparencia</p> <p>5. Campaña de difusión a la ciudadanía del portal de transparencia</p> <p>6. Realización de un video institucional "¿qué es para tú la transparencia?"</p>
TPLOB2/29/2018	<p><i>Ajuntament de Burriana /</i> Ayuntamiento de Burriana</p>	<p>Millora de les apps i del portal web municipal</p>	<p>1. Mejora de las apps y del portal web municipio</p>
TPLOB2/27/2018	<p><i>Ajuntament de Gandia /</i> Ayuntamiento de Gandia</p>	<p>Implantació Visor Pressupostari</p>	<p>1. Implantación Visor Presupuestario</p>
TPLOB2/32/2018	<p><i>Ajuntament de Càrcer /</i> Ayuntamiento de Càrcer</p>	<p>Creació i comunicació ciutadana del portal de transparència de l'ajuntament de Càrcer</p>	<p>Portal de transparencia del ayuntamiento de Càrcer. Difusión y jornadas formativas</p>
TPLOB2/26/2018	<p><i>Ajuntament de Paiporta /</i></p>	<p>Paiporta dades obertes</p>	<p>1 - Implantación del módulo</p>

**Dirección General de Transparencia y Participación**

Paseo de la Alameda, 16

46010-Valencia

	<b>Ayuntamiento de Paiporta</b>		portal de transparencia basado en Datos Abiertos por gestor externo 2 - Personalización del módulo portal transparencia 3 - Implementación 4 - Publicación 5 - Implantación del módulo visor presupuestario de transparencia
TPLOB2/42/2018	<i>Ajuntament de l'Alcora /</i> <b>Ayuntamiento de l'Alcora</b>	Visor presupostari de l'Ajuntament de l'Alcora	1. Visor presupuestario del Ayuntamiento de l'Alcora.
TPLOB2/37/2018	<i>Ajuntament de Tavernes Blanques / Ayuntamiento</i> <b>de Tavernes Blanques</b>	Implantación del portal de transparencia del Ayuntamiento de Tavernes Blanques	1. Portal de transparencia y publicidad activa
TPLOB2/40/2018	<i>Ajuntament de la Pobla de Vallbona / Ayuntamiento</i> <b>de la Pobla de Vallbona</b>	Actualització de procediments i noves eines de transparència i rendició de comptes	1. Portal indicadores públicos de proyectos en desarrollo. 2. Apertura y transparencia de la gestión pública 3. Asesoría y formación específica 4. Adaptación nuevas normas 5. Difusión, rendición de cuentas y publicidad activa
TPLOB2/45/2018	Mancomunidad de Camp de Túria	Camp de Túria accessible i transparent	1. Web pública de transparencia y participación ciudadana. 2. Implementación de la intranet.
TPLOB2/2/2018	<i>Ajuntament de Redován /</i> <b>Ayuntamiento de Redován</b>	Adecuación de la sede electrónica y web a la ley de transparencia	1. Adecuación de la sede electrónica y web a la ley de transparencia
TPLOB2/43/2018	<i>Ajuntament de Catarroja /</i> <b>Ayuntamiento de Catarroja</b>	Modernització en matèria de Transparència	1. Implantación del nuevo Portal de Transparencia
TPLOB2/48/2018	<i>Ajuntament d'Onil /</i>	Implantación tecnología para	1. Implantación tecnológica

**Dirección General de Transparencia y Participación**

Paseo de la Alameda, 16  
46010-Valencia

	Ayuntamiento de Onil	consulta pública de ejecución del presupuesto	de la solución "con mis impuestos"
TPLOB2/53/201	<i>Ajuntament de Turís /</i> Ayuntamiento de Turís	Actualització, millora i difusió del portal de transparència de Turís	1. Creación de la identidad del portal de transparencia de Turís
TPLOB2/13/2018	Mancomunidad Hoya de Buñol-Chiva	Software abierto para el Consejo Económico y Social Comarcal	1. Consultas de participación intermunicipales entre los componentes del CES 2. Consultas de participación de vecinos.
TPLOB2/30/2018	<i>Ajuntament de Quart de Poblet /</i> Ayuntamiento de Quart de Poblet	Portal de Govern Obert	1. Presupuestos municipales 2. Indicadores de transparencia 3. Equipo de gobierno 4. Noticias 5. QuarTIC
TPLOB2/15/2018	<i>Ajuntament d'Albaida /</i> Ayuntamiento de Albaida	Implantació del portal de transparència i visor pressupostari de l'ajuntament d'Albaida	1. Implantación del portal de transparencia por gestor externo 2. Personalización del portal 3. Implementación 4. Publicación
TPLOB2/58/2018	<i>Ajuntament de la Vall d'Uixò /</i> Ayuntamiento de la Vall d'Uixò	On van els meus impostos.	1. Donde van mis impuestos
TPLOB2/3/2018	<i>Ajuntament de Chiva /</i> Ayuntamiento de Chiva	Visor presupuestario	1. Implantación del visor presupuestario
TPLOB2/33/2018	Mancomunidad intermunicipal de l'Horta Sud	Renovación web y del portal de transparencia	1. Renovación web y del portal de transparencia
TPLOB2/18/2018	<i>Ajuntament de Pego /</i> Ayuntamiento de Pego	Presupuestos participativos	1. Presentación a la ciudadanía
TPLOB2/8/2018	<i>Ajuntament de Monóvar /</i> Ayuntamiento de	Monòver web	1. Monòver web

**Dirección General de Transparencia y Participación**

Paseo de la Alameda, 16

46010-Valencia

	Monóvar		
TPLOB2/52/2018	<i>Ajuntament de Xirivella /</i> Ayuntamiento de Xirivella	Implantació nou portal de Transparència i implantació procediment sol·licitud accés informació.	<ol style="list-style-type: none"> <li>1. Procesos Participativos</li> <li>2. Espacios y órganos de participación</li> <li>3. Diseño e implementación de políticas públicas.</li> <li>4. Estrategias de comunicación para la difusión del Proyecto de Transparencia</li> <li>5. Mecanismos, métodos y formas de participación.</li> </ol>
TPLOB2/11/2018	<i>Ajuntament de Sedaví /</i> Ayuntamiento de Sedaví	Visor presupuestario Ayuntamiento de Sedaví	<ol style="list-style-type: none"> <li>1. Implantación del visor presupuestario.</li> <li>2. Sensibilización y difusión publicitaria.</li> </ol>
TPLOB2/41/2018	<i>Ajuntament d'Orihuela /</i> Ayuntamiento de Orihuela	Formación en transparencia para los miembros de la comisión técnica municipal	<ol style="list-style-type: none"> <li>1. Reuniones de la comisión técnica.</li> <li>2. Jornadas de formación en transparencia.</li> <li>3. Jornadas de formación en protección de datos.</li> </ol>
TPLOB2/46/2018	<i>Ajuntament de Mislata /</i> Ayuntamiento de Mislata	Accessibilitat web i retransmissió dels plenaris municipals	<ol style="list-style-type: none"> <li>1. Retransmisiones del plenario y accesibilidad de la web municipal Mislata.es</li> <li>2. 1+1=3, formación y acompañamiento para las asociaciones</li> <li>3. Recrea Mislata</li> <li>4. Evaluación de impacto del tejido asociativo</li> </ol>
TPLOB2/28/2018	<i>Mancomunitat de serveis socials de la Marina Alta</i>	Adequació de la web corporativa i la seu electrònica	<ol style="list-style-type: none"> <li>1. Información, formación de los servicios y evaluación del seguimiento</li> </ol>
TPLOB2/51/2018	<i>Ajuntament de Dénia /</i> Ayuntamiento de Dénia	Dénia Transparent	<ol style="list-style-type: none"> <li>1. Modernización del portal de transparencia local</li> </ol>
TPLOB2/10/2018	<i>Ajuntament de Catral /</i> Ayuntamiento de Catral	Objetivo: accesibilidad y transparencia	<ol style="list-style-type: none"> <li>1. Ampliación de módulos de funcionalidad y formación.</li> </ol>

**Dirección General de Transparencia y Participación**

Paseo de la Alameda, 16

46010-Valencia

TPLOB2/23/2018	<i>Ajuntament de Canals /</i> Ayuntamiento de Canals	Actualització del portal de transparència de Canals	1. Actualización del portal de transparencia de Canals
TPLOB2/36/2018	<i>Ajuntament de Benetússer /</i> Ayuntamiento de Benetússer	Visor Presupuestario incorporado al Portal de Transparencia	1. Visor Presupuestario
TPLOB2/35/2018	<i>Ajuntament de Nules /</i> Ayuntamiento de Nules	Implantació d'un visor online de transparència pressupostària	1. Implantación de un visor presupuestario
TPLOB2/59/2018	Mancomunidad La Serranía	Actualización evolutiva del portal de transparencia	1. Actualización evolutiva del portal de transparencia. 2. Establecimiento de reglamento y plan sectorial. 3. Campaña de publicidad ciudadana.
TPLOB2/20/2018	<i>Ajuntament d'Alboraya /</i> Ayuntamiento de Alboraya	Comunicació visual i comprensible de pressupostos per a la ciudadania	1. Estudio, análisis y contratación de la mejor solución tecnológica. 2. Alta e instalación en la nube y propuesta de diseño gráfico y envío de ficheros 3. Validación de datos 4. Publicación en producción 5. Implementación portal: Gobierno Abierto 6. Reclasificación económica en la aplicación presupuestaria 7. Promocionar el Portal.
TPLOB2/22/2018	<i>Ajuntament de l'Alcúdia /</i> Ayuntamiento de l'Alcúdia	Creació del portal de transparència	1. Creación del portal de transparencia y participación ciudadana